



2011

2011

2011

2010-2011 2011-2012 2012-2013

2010 2010 2011 2011 2012 2012 2013 2013

2010 2010 2011 2011 2012 2012 2013 2013

2010 2010 2011 2011 2012 2012 2013 2013

2010 2010 2011 2011 2012 2012 2013 2013

2010 2010 2011 2011 2012 2012 2013 2013

2010 2010 2011 2011 2012 2012 2013 2013

2010 2010 2011 2011 2012 2012 2013 2013

2010 2010 2011 2011 2012 2012 2013 2013

2010 2010 2011 2011 2012 2012 2013 2013

2010 2010 2011 2011 2012 2012 2013 2013

2010 2010 2011 2011 2012 2012 2013 2013

2010 2010 2011 2011 2012 2012 2013 2013

2010 2010 2011 2011 2012 2012 2013 2013

2010 2010 2011 2011 2012 2012 2013 2013

2010 2010 2011 2011 2012 2012 2013 2013

2010 2010 2011 2011 2012 2012 2013 2013

2010 2010 2011 2011 2012 2012 2013 2013

2010 2010 2011 2011 2012 2012 2013 2013

2010 2010 2011 2011 2012 2012 2013 2013

2010 2010 2011 2011 2012 2012 2013 2013

2010 2010 2011 2011 2012 2012 2013 2013



گڏجاڻي ۾ ڪم ڪندڙن جي انگ (نومبر ۾)

30 جنوري 2011 ۽ پوءِ

گڏجاڻي ۾ ڪم ڪندڙن جي انگ

	1 ۾ ڪم ڪندڙن جو انگ	2 ۾ ڪم ڪندڙن جو انگ	تغير
مڪمل ڪم ڪندڙن جو انگ	136,747,569	115,737,935	(252,485,505)
پارٽ ٽائيم ڪم ڪندڙن جو انگ	(128,995,008)	(116,086,030)	(245,081,038)
تغير (مڪمل ۽ پارٽ ٽائيم)	7,752,561	(348,095)	(7,404,467)
پارٽ ٽائيم ڪم ڪندڙن جو انگ	(475,098)	(503,504)	(978,602)
مڪمل ڪم ڪندڙن جو انگ	(5,720,316)	(6,198,533)	(11,918,849)
مڪمل ڪم ڪندڙن جو انگ	(5,910,575)	(3,154,826)	(9,065,401)
مڪمل ڪم ڪندڙن جو انگ / (مڪمل ڪم ڪندڙن جو انگ)	(4,353,427)	(10,199,958)	(14,553,385)
مڪمل ڪم ڪندڙن جو انگ	(2,071,382)	(2,753,342)	(4,824,724)
مڪمل ڪم ڪندڙن جو انگ / (مڪمل ڪم ڪندڙن جو انگ)	(6,424,809)	(12,953,300)	(19,378,109)

2 ۾ ڪم ڪندڙن جو انگ 0.35 ڇوڪرن جي انگن جي ڀيٽ ۾ گهٽجي ويو. ڪم ڪندڙن جو انگ گهٽجي ويو. ڪم ڪندڙن جو انگ گهٽجي ويو. ڪم ڪندڙن جو انگ گهٽجي ويو. ڪم ڪندڙن جو انگ گهٽجي ويو.

2 ۾ ڪم ڪندڙن جو انگ 15% ڇوڪرن جي انگن جي ڀيٽ ۾ گهٽجي ويو. ڪم ڪندڙن جو انگ گهٽجي ويو. ڪم ڪندڙن جو انگ گهٽجي ويو. ڪم ڪندڙن جو انگ گهٽجي ويو. ڪم ڪندڙن جو انگ گهٽجي ويو.

2 ۾ ڪم ڪندڙن جو انگ 12.95 ڇوڪرن جي انگن جي ڀيٽ ۾ گهٽجي ويو. ڪم ڪندڙن جو انگ گهٽجي ويو. ڪم ڪندڙن جو انگ گهٽجي ويو. ڪم ڪندڙن جو انگ گهٽجي ويو. ڪم ڪندڙن جو انگ گهٽجي ويو.

نومبر ۾ ڪم ڪندڙن جو انگ 22% ڇوڪرن جي انگن جي ڀيٽ ۾ گهٽجي ويو. ڪم ڪندڙن جو انگ گهٽجي ويو. ڪم ڪندڙن جو انگ گهٽجي ويو. ڪم ڪندڙن جو انگ گهٽجي ويو. ڪم ڪندڙن جو انگ گهٽجي ويو.

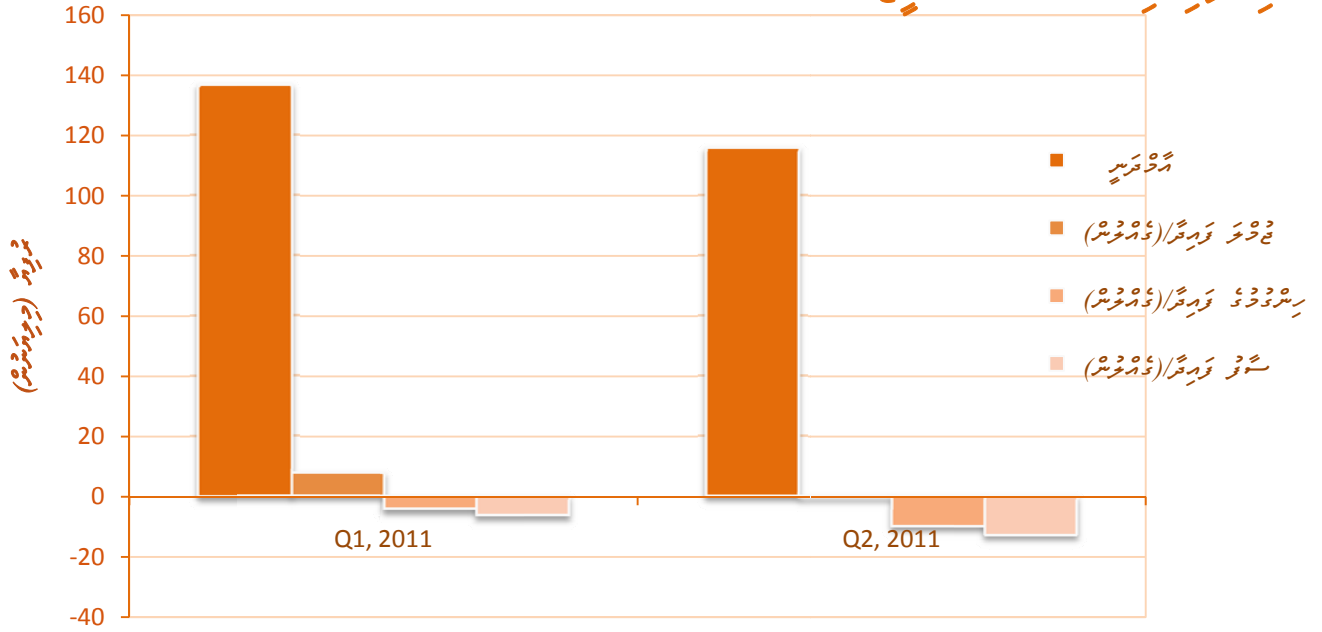
← 2011 ۾ ڪم ڪندڙن جو انگ 12.95 ڇوڪرن جي انگن جي ڀيٽ ۾ گهٽجي ويو. ڪم ڪندڙن جو انگ گهٽجي ويو. ڪم ڪندڙن جو انگ گهٽجي ويو. ڪم ڪندڙن جو انگ گهٽجي ويو.

نومبر ۾ ڪم ڪندڙن جو انگ 15% ڇوڪرن جي انگن جي ڀيٽ ۾ گهٽجي ويو. ڪم ڪندڙن جو انگ گهٽجي ويو. ڪم ڪندڙن جو انگ گهٽجي ويو. ڪم ڪندڙن جو انگ گهٽجي ويو. ڪم ڪندڙن جو انگ گهٽجي ويو.

نومبر ۾ ڪم ڪندڙن جو انگ 2009 ۾ ڪم ڪندڙن جو انگ جي ڀيٽ ۾ گهٽجي ويو. ڪم ڪندڙن جو انگ گهٽجي ويو. ڪم ڪندڙن جو انگ گهٽجي ويو. ڪم ڪندڙن جو انگ گهٽجي ويو. ڪم ڪندڙن جو انگ گهٽجي ويو.

پارٽ ٽائيم ڪم ڪندڙن جو انگ 94% ۾ 100% ۾ ڪم ڪندڙن جو انگ جي ڀيٽ ۾ گهٽجي ويو. ڪم ڪندڙن جو انگ گهٽجي ويو. ڪم ڪندڙن جو انگ گهٽجي ويو. ڪم ڪندڙن جو انگ گهٽجي ويو. ڪم ڪندڙن جو انگ گهٽجي ويو.

وہاگہ ریسرچ ڈیولپمنٹ سرچھ



ڈیولپمنٹ (مڈیوٹرم)

30 جون 2011 ء سرچھ

	2 واہر ڈیولپمنٹ	1 واہر ڈیولپمنٹ	
ڈیولپمنٹ			
	239,930,321	248,304,337	مڈی ڈیولپمنٹ ڈیولپمنٹ
	427,914,383	364,647,846	ڈیولپمنٹ ڈیولپمنٹ ڈیولپمنٹ
	667,844,703	612,952,183	جی ڈیولپمنٹ ڈیولپمنٹ
مڈیولپمنٹ ڈیولپمنٹ ڈیولپمنٹ			
مڈیولپمنٹ ڈیولپمنٹ			
	12,500,000	12,500,000	رِسَرچ ڈیولپمنٹ ڈیولپمنٹ
	269,150,971	266,920,959	مڈیولپمنٹ ڈیولپمنٹ
	281,650,971	279,420,959	جی ڈیولپمنٹ ڈیولپمنٹ ڈیولپمنٹ
ڈیولپمنٹ ڈیولپمنٹ			
	95,278,779	101,175,749	مڈی ڈیولپمنٹ ڈیولپمنٹ ڈیولپمنٹ
	290,914,955	232,355,475	ڈیولپمنٹ ڈیولپمنٹ ڈیولپمنٹ ڈیولپمنٹ
	386,193,733	333,531,224	جی ڈیولپمنٹ ڈیولپمنٹ ڈیولپمنٹ
	667,844,704	612,952,183	جی ڈیولپمنٹ ڈیولپمنٹ ڈیولپمنٹ ڈیولپمنٹ ڈیولپمنٹ

قۇرۇلۇش ۋە تەنھەرىكەت قىلىش ئىشلىرىنى تەنھەرىكەت قىلىش (تەنھەرىكەت قىلىش)

30 ئاينىڭ 2011 ئىلىدىكى تەنھەرىكەت

تەنھەرىكەت قىلىش ئىشلىرىنى تەنھەرىكەت قىلىش

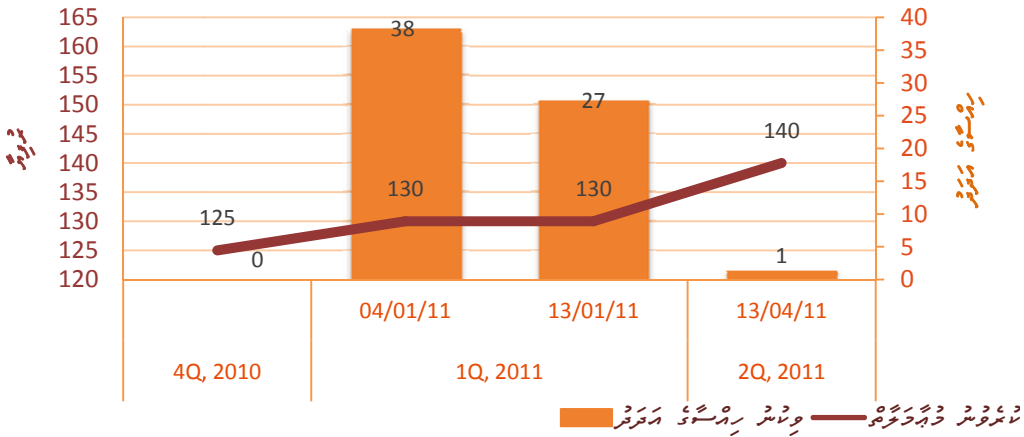
خەتەر	2-نۆۋەت ئىشلىرى	1-نۆۋەت ئىشلىرى	
			جۇڭخۇا خەلق جۇمھۇرىيىتى
(19,378,109)	(12,953,300)	(6,424,809)	قۇرۇلۇش (مىليارد يۈەن)
			ئىشلىرىنى تەنھەرىكەت قىلىش:
			تەنھەرىكەت قىلىش
24,687,137	13,013,000	11,674,137	
132,514	104,882	27,632	تەنھەرىكەت قىلىش ۋە تەنھەرىكەت قىلىش (مىليارد يۈەن)
2,500,000	-	2,500,000	تەنھەرىكەت قىلىش
(3,381,722)	(1,754,228)	(1,627,494)	تەنھەرىكەت قىلىش ۋە تەنھەرىكەت قىلىش
(441,357)	(412,347)	(29,010)	تەنھەرىكەت قىلىش ۋە تەنھەرىكەت قىلىش
4,824,724	2,753,342	2,071,382	تەنھەرىكەت قىلىش ۋە تەنھەرىكەت قىلىش
			تەنھەرىكەت قىلىش ۋە تەنھەرىكەت قىلىش:
(25,100,695)	(29,853,025)	4,752,329	تەنھەرىكەت قىلىش ۋە تەنھەرىكەت قىلىش (مىليارد يۈەن)
(32,816,728)	(34,168,151)	1,351,423	تەنھەرىكەت قىلىش ۋە تەنھەرىكەت قىلىش (مىليارد يۈەن)
41,664,050	33,226,163	8,437,887	تەنھەرىكەت قىلىش ۋە تەنھەرىكەت قىلىش (مىليارد يۈەن)
(7,310,186)	(30,043,664)	22,733,478	تەنھەرىكەت قىلىش ۋە تەنھەرىكەت قىلىش
			تەنھەرىكەت قىلىش ۋە تەنھەرىكەت قىلىش:
(22,892)	-	(22,892)	تەنھەرىكەت قىلىش ۋە تەنھەرىكەت قىلىش
-	-	-	تەنھەرىكەت قىلىش ۋە تەنھەرىكەت قىلىش
-	-	-	تەنھەرىكەت قىلىش ۋە تەنھەرىكەت قىلىش
441,357	412,347	29,010	تەنھەرىكەت قىلىش ۋە تەنھەرىكەت قىلىش
-	-	-	تەنھەرىكەت قىلىش ۋە تەنھەرىكەت قىلىش
418,465	412,347	6,118	تەنھەرىكەت قىلىش ۋە تەنھەرىكەت قىلىش
			تەنھەرىكەت قىلىش ۋە تەنھەرىكەت قىلىش:
(17,529,860)	(6,911,775)	(10,618,085)	تەنھەرىكەت قىلىش ۋە تەنھەرىكەت قىلىش
-	-	-	تەنھەرىكەت قىلىش ۋە تەنھەرىكەت قىلىش
(3,856,550)	(2,611,486)	(1,245,064)	تەنھەرىكەت قىلىش ۋە تەنھەرىكەت قىلىش
(453,360)	(174,417)	(278,943)	تەنھەرىكەت قىلىش ۋە تەنھەرىكەت قىلىش
(21,839,770)	(9,697,678)	(12,142,092)	تەنھەرىكەت قىلىش ۋە تەنھەرىكەت قىلىش (مىليارد يۈەن)
(28,731,491)	(39,328,995)	10,597,504	تەنھەرىكەت قىلىش ۋە تەنھەرىكەت قىلىش (مىليارد يۈەن)
54,361,016	64,958,520	54,361,016	تەنھەرىكەت قىلىش ۋە تەنھەرىكەت قىلىش - تەنھەرىكەت قىلىش
25,629,525	25,629,525	64,958,520	تەنھەرىكەت قىلىش ۋە تەنھەرىكەت قىلىش - تەنھەرىكەت قىلىش

رہنہ کی عین خرید پر ٹیکس سیریز رہنہ


درج ذیل عین خرید پر ٹیکس سیریز رہنہ کی ڈیڈ وٹومینٹس کی فہرست ٹیکس سیریز رہنہ کی 13 دسمبر 2011ء سے 140 سے آگے ہو چکی ہے۔
 ڈیڈ وٹومینٹس کی فہرست (2009) کے تحت (2009) کے تحت ڈیڈ وٹومینٹس کی فہرست:

35,000,000.00	ڈیڈ وٹومینٹس کی فہرست
7.14%	ڈیڈ وٹومینٹس کی فہرست
-51.81	ڈیڈ وٹومینٹس کی فہرست
-2.70	ڈیڈ وٹومینٹس کی فہرست

رہنہ کی ڈیڈ وٹومینٹس کی فہرست



ٹیکس سیریز رہنہ کی عین خرید



رہنہ کی عین خرید	رہنہ کی عین خرید
47.8%	119,661
7.5%	18,711
44.7%	111,628
100%	250,000

ناسنڀڙي ڏوراني ڌڻي

ڏوراني ڌڻي ۾ ٻه هزار ٽي سئو ٽيڙهه ٻار 961 ڏوراني ڌڻي ۾ 854 ٻار 107 ڏوراني ڌڻي ۾ 394 ٻار ڏوراني ڌڻي ۾ ڏٺا ويا آهن.

ڏوراني ڌڻي ۾ ٻه هزار ٽي سئو ٽيڙهه ٻار ڏوراني ڌڻي ۾ 854 ٻار 107 ڏوراني ڌڻي ۾ 394 ٻار ڏوراني ڌڻي ۾ ڏٺا ويا آهن.

17 ڏوراني ڌڻي ۾ ٻه هزار ٽي سئو ٽيڙهه ٻار ڏوراني ڌڻي ۾ 854 ٻار 107 ڏوراني ڌڻي ۾ 394 ٻار ڏوراني ڌڻي ۾ ڏٺا ويا آهن.

ٻه هزار ٽي سئو ٽيڙهه ٻار ڏوراني ڌڻي ۾ 854 ٻار 107 ڏوراني ڌڻي ۾ 394 ٻار ڏوراني ڌڻي ۾ ڏٺا ويا آهن.

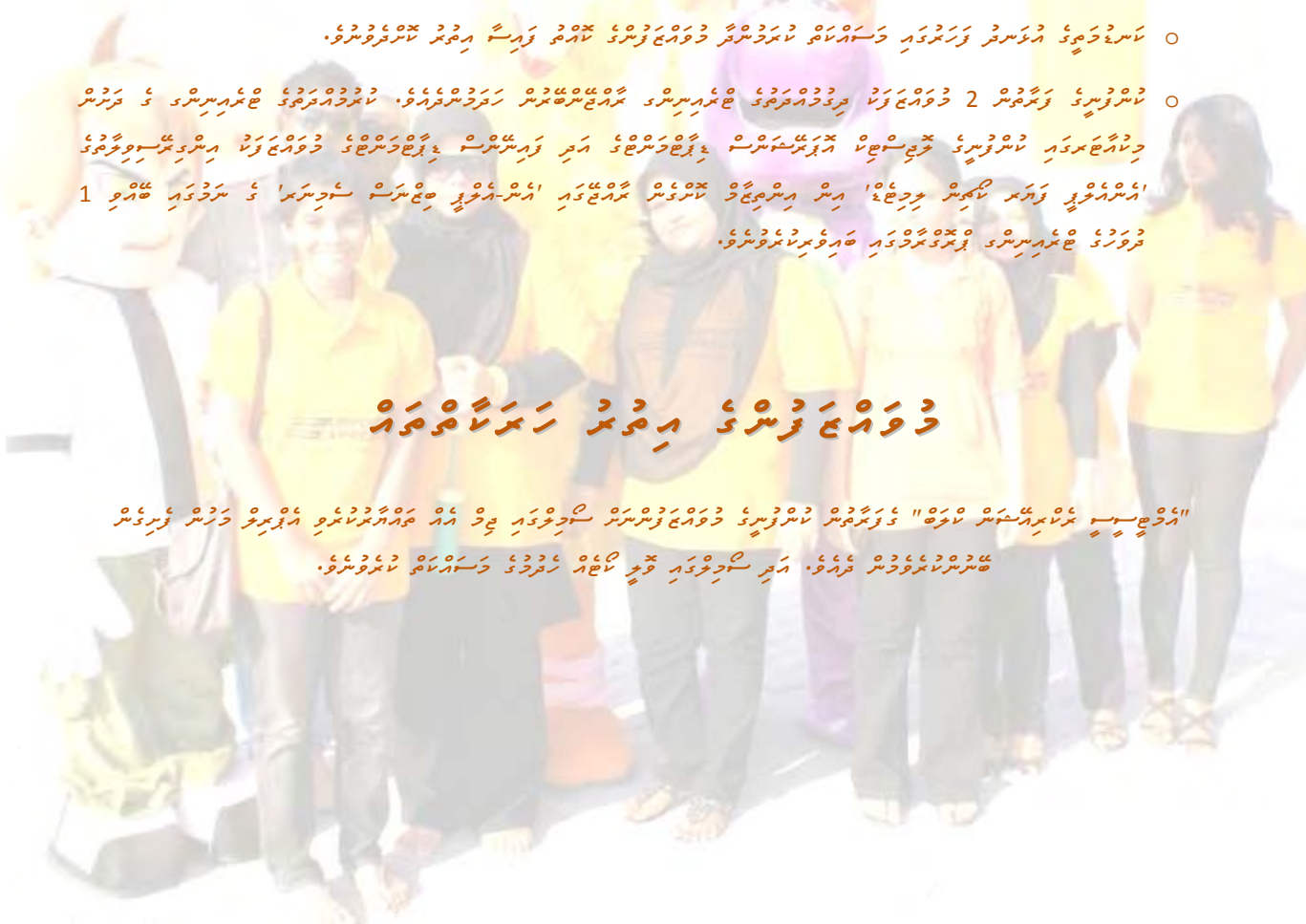
ڏوراني ڌڻي ۾ ٻه هزار ٽي سئو ٽيڙهه ٻار ڏوراني ڌڻي ۾ 854 ٻار 107 ڏوراني ڌڻي ۾ 394 ٻار ڏوراني ڌڻي ۾ ڏٺا ويا آهن.

ٻه هزار ٽي سئو ٽيڙهه ٻار ڏوراني ڌڻي ۾ 854 ٻار 107 ڏوراني ڌڻي ۾ 394 ٻار ڏوراني ڌڻي ۾ ڏٺا ويا آهن.

ڏوراني ڌڻي ۾ ٻه هزار ٽي سئو ٽيڙهه ٻار ڏوراني ڌڻي ۾ 854 ٻار 107 ڏوراني ڌڻي ۾ 394 ٻار ڏوراني ڌڻي ۾ ڏٺا ويا آهن.

ڏوراني ڌڻي ۾ ٻه هزار ٽي سئو ٽيڙهه ٻار

"ٻه هزار ٽي سئو ٽيڙهه ٻار" ڏوراني ڌڻي ۾ ٻه هزار ٽي سئو ٽيڙهه ٻار ڏوراني ڌڻي ۾ 854 ٻار 107 ڏوراني ڌڻي ۾ 394 ٻار ڏوراني ڌڻي ۾ ڏٺا ويا آهن.





သို့မဟုတ် အခြား မည်သည့် နည်းလမ်းဖြင့်မျှ မရရှိနိုင်ပါ။

၂၀၀၅ ခုနှစ်၊ ဇူလိုင်လ ၁ ရက်နေ့

အထွေထွေ