



සමස්ත සේවාවන් සඳහා සහයෝගී වන්නා වූ ජනතාවගේ ස්වදේශික සේවකයන්ගේ කාර්යයන්

2005

සේවකයන්ගේ ස්වදේශික සේවාවන්




مۆلۈمەت

مەنبەلەر

دۆلەت بىرلىك ئۆزگەرتىش كېلىمىسى	05
ئىلى رايونىنىڭ مەمۇرىي رايونى	06
خەنزۇ تىلىدىكى مەمۇرىي رايون	07
دۆلەت تىلىدىكى مەمۇرىي رايون	14
مەمۇرىي رايوندىكى مەمۇرىي رايون	16
مەمۇرىي رايوندىكى مەمۇرىي رايون	17
مەمۇرىي رايوندىكى مەمۇرىي رايون	18
مەمۇرىي رايوندىكى مەمۇرىي رايون	19
خەنزۇ تىلىدىكى مەمۇرىي رايون	20
مەمۇرىي رايوندىكى مەمۇرىي رايون	21

مەمۇرىي رايون

خەنزۇ تىلىدىكى مەمۇرىي رايون	25
مەمۇرىي رايوندىكى مەمۇرىي رايون	26
مەمۇرىي رايوندىكى مەمۇرىي رايون	27
مەمۇرىي رايوندىكى مەمۇرىي رايون	28
مەمۇرىي رايوندىكى مەمۇرىي رايون	29
مەمۇرىي رايوندىكى مەمۇرىي رايون	30
خەنزۇ تىلىدىكى مەمۇرىي رايون	50
10 رايوندىكى مەمۇرىي رايون (1996 - 2005)	51



مستویات - ۱۰ - ۱۱

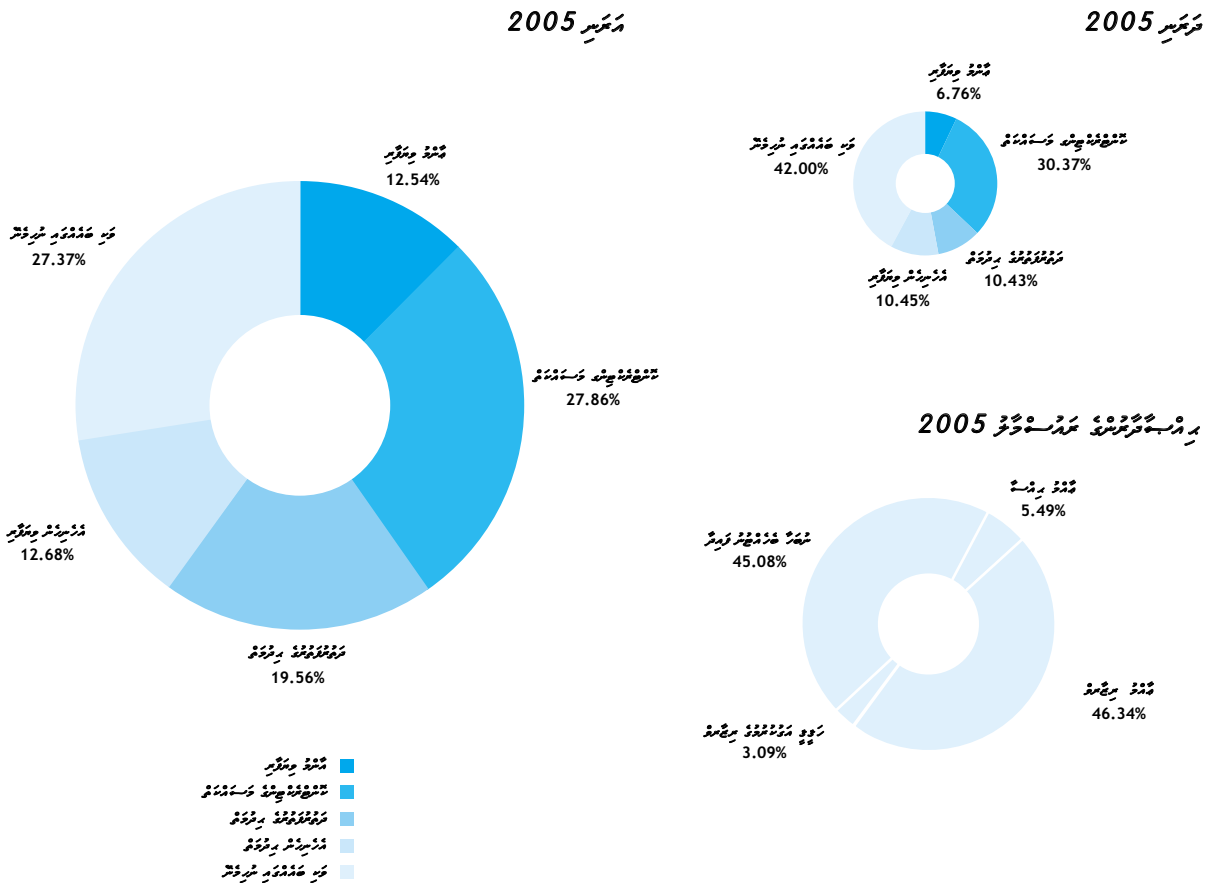
مستویات ۲۰۰۵ میں مستویات ۲۰۰۴ کے مقابلے میں ۱۳.۵۹% اضافہ ہوا۔ ۲۰۰۵ میں مستویات ۱۹.۰۷ کے مقابلے میں ۲۰۰۴ میں مستویات ۱۶.۷۹ کے مقابلے میں ۱۳.۵۹% اضافہ ہوا۔

۲۰۰۵ میں مستویات ۱۵۴.۴۰ کے مقابلے میں ۲۰۰۴ میں مستویات ۱۵۵.۰۱ کے مقابلے میں ۰.۴۰% اضافہ ہوا۔ ۲۰۰۵ میں مستویات ۸.۰۶ کے مقابلے میں ۲۰۰۴ میں مستویات ۱۶۰.۹۹% اضافہ ہوا۔

۲۰۰۵ میں مستویات ۳۲۹.۶۶ کے مقابلے میں ۲۰۰۴ میں مستویات ۳۲۱.۷۸ کے مقابلے میں ۲.۴۵% اضافہ ہوا۔ ۲۰۰۴ میں مستویات ۱.۰۹ کے مقابلے میں ۰.۹۵% اضافہ ہوا۔

۱۰ - ۲۰۰۵ میں مستویات ۹.۹۸ کے مقابلے میں ۲۰۰۴ میں مستویات ۱۰.۰۹ کے مقابلے میں ۰.۹۵% اضافہ ہوا۔ ۲۰۰۴ میں مستویات ۱.۰۹ کے مقابلے میں ۰.۹۵% اضافہ ہوا۔

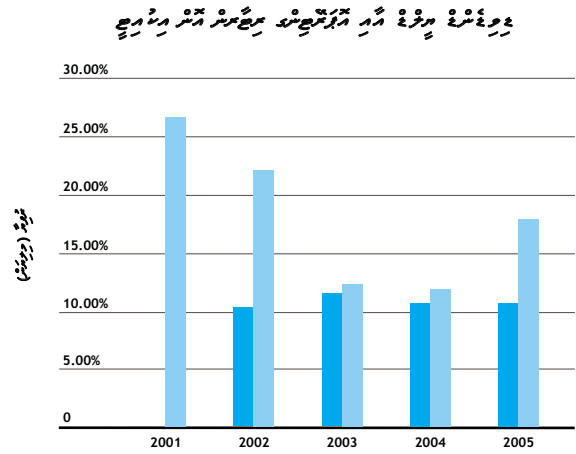
۲۰۰۵ میں مستویات ۲۰۰۴ کے مقابلے میں اضافہ



تعمیراتی - دیہی گیس فراہمی

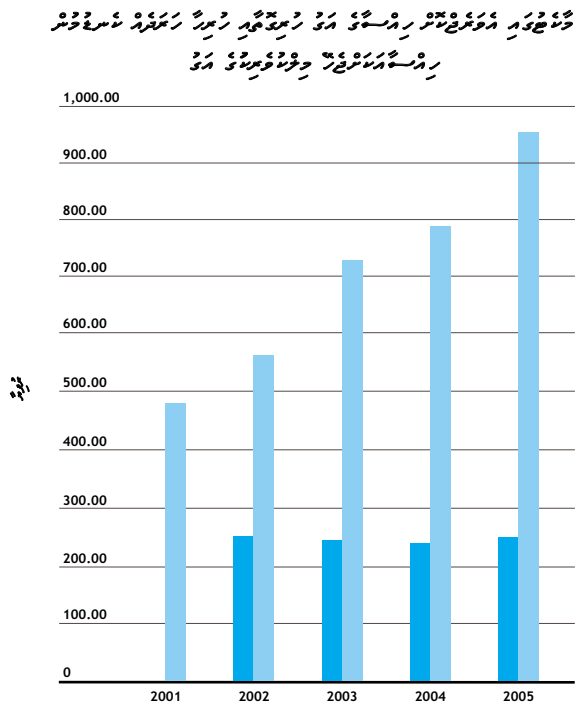
2005	2004	2003	2002	2001	
11.90%	10.68%	11.30%	10.17%	-	دیہی گیس فراہمی
16.08%	11.24%	12.14%	22.01%	23.43%	تعمیراتی گیس فراہمی کے لئے فنڈز

■ دیہی گیس فراہمی
■ تعمیراتی گیس فراہمی کے لئے فنڈز

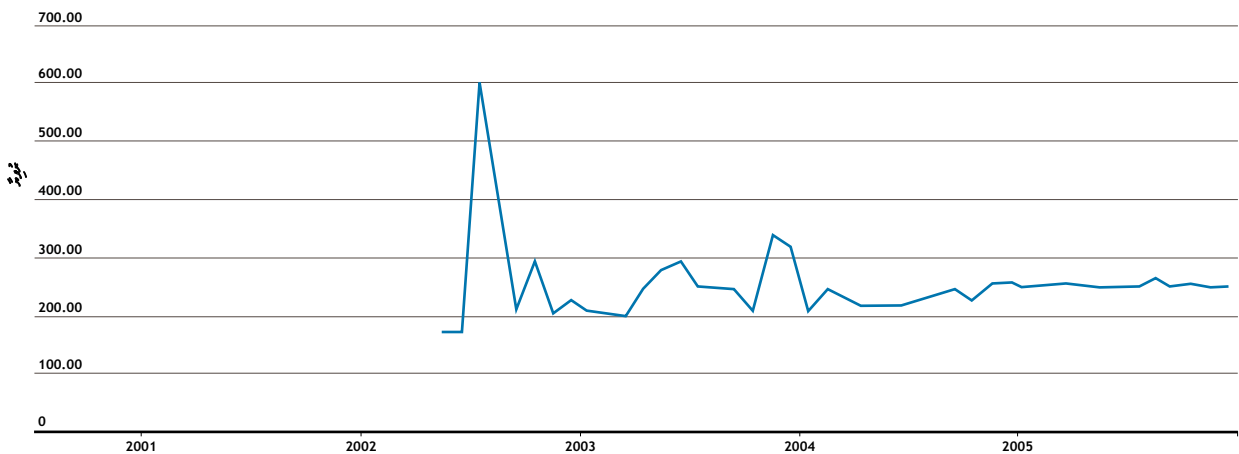


2005	2004	2003	2002	2001	
253.20	234.00	239.00	246.00	-	تعمیراتی گیس فراہمی کے لئے فنڈز (روپے کروڑ)
911.21	789.10	733.94	562.88	482.96	دیہی گیس فراہمی کے لئے فنڈز (روپے کروڑ)

■ تعمیراتی گیس فراہمی کے لئے فنڈز
■ دیہی گیس فراہمی کے لئے فنڈز



رہنمائی کے تحت دیہی گیس فراہمی اور تعمیراتی گیس فراہمی



تعمیراتی گیس فراہمی کے لئے فنڈز اور دیہی گیس فراہمی کے لئے فنڈز 2002 کے لئے فراہم کیے گئے۔

සමුදායේ සේවකයන් සඳහා

සමුදායේ සේවකයන්

සමුදායේ සේවකයන් - සමුදායේ සේවකයන් සඳහා
 සමුදායේ සේවකයන්, 1 සමුදායේ සේවකයන්
 සමුදායේ සේවකයන්, සමුදායේ සේවකයන්
 සමුදායේ සේවකයන්: +960 3310421, +960 3310422
 සමුදායේ සේවකයන්: +960 3323175
 සමුදායේ සේවකයන්: ftt@kpmg.com.mv

සමුදායේ සේවකයන් - සමුදායේ සේවකයන් සඳහා
 සමුදායේ සේවකයන්, 2 සමුදායේ සේවකයන්
 සමුදායේ සේවකයන්, සමුදායේ සේවකයන්
 සමුදායේ සේවකයන්: +960 3318342, +960 3336046
 සමුදායේ සේවකයන්: +960 3314601

සමුදායේ සේවකයන්

සමුදායේ සේවකයන් - සමුදායේ සේවකයන් සඳහා
 සමුදායේ සේවකයන්, සමුදායේ සේවකයන්
 සමුදායේ සේවකයන්: +960 3322948
 සමුදායේ සේවකයන්: +960 3328233
 සමුදායේ සේවකයන්: info@bml.com.mv
 සමුදායේ සේවකයන්: www.bml.com.mv

සමුදායේ සේවකයන් - සමුදායේ සේවකයන් සඳහා
 සමුදායේ සේවකයන්, සමුදායේ සේවකයන්
 සමුදායේ සේවකයන්, සමුදායේ සේවකයන්
 සමුදායේ සේවකයන්: +960 3330770
 සමුදායේ සේවකයන්: +960 3312072
 සමුදායේ සේවකයන්: info@hsbc.com.lk
 සමුදායේ සේවකයන්: www.hsbc.com.lk

සමුදායේ සේවකයන්

සමුදායේ සේවකයන් - සමුදායේ සේවකයන් සඳහා
 සමුදායේ සේවකයන්, සමුදායේ සේවකයන්
 සමුදායේ සේවකයන්, සමුදායේ සේවකයන්
 සමුදායේ සේවකයන්: +960 3330678
 සමුදායේ සේවකයන්: +960 3332512
 සමුදායේ සේවකයන්: info@msc.com.mv
 සමුදායේ සේවකයන්: www.msc.com.mv

اداروں کے ساتھ ساتھ دیگر اداروں



کے ذریعے درآمدی ٹیکس اور زرعی درآمدی ٹیکس
پر عملدرآمد



התעוררות

הקדמה: עתידה של התעוררות ופחד

1. הקדמה: עתידה של התעוררות ופחד. 31 במרץ 2005. יום שבת. ארבעה חודשים לאחר
ההתאבדות. ארבעה חודשים לאחר שכל האנשים שיש להם זכרון של היום הזה הם ימים
שלא יישכחו. (עמודים 30 ו-37)

התעוררות ופחד

2. עמודים 30 ו-37. ארבעה חודשים לאחר שכל האנשים שיש להם זכרון של היום הזה הם ימים
שלא יישכחו. (עמודים 30 ו-37)

התעוררות ופחד

3. ארבעה חודשים לאחר שכל האנשים שיש להם זכרון של היום הזה הם ימים שלא יישכחו.
ארבעה חודשים לאחר שכל האנשים שיש להם זכרון של היום הזה הם ימים שלא יישכחו.
ארבעה חודשים לאחר שכל האנשים שיש להם זכרון של היום הזה הם ימים שלא יישכחו.
ארבעה חודשים לאחר שכל האנשים שיש להם זכרון של היום הזה הם ימים שלא יישכחו.
ארבעה חודשים לאחר שכל האנשים שיש להם זכרון של היום הזה הם ימים שלא יישכחו.
ארבעה חודשים לאחר שכל האנשים שיש להם זכרון של היום הזה הם ימים שלא יישכחו.

התעוררות ופחד

4. יום שבת. ארבעה חודשים לאחר שכל האנשים שיש להם זכרון של היום הזה הם ימים
שלא יישכחו. 2005. יום שבת. ארבעה חודשים לאחר שכל האנשים שיש להם זכרון של היום הזה הם ימים
שלא יישכחו. ארבעה חודשים לאחר שכל האנשים שיש להם זכרון של היום הזה הם ימים
שלא יישכחו. ארבעה חודשים לאחר שכל האנשים שיש להם זכרון של היום הזה הם ימים
שלא יישכחו. ארבעה חודשים לאחר שכל האנשים שיש להם זכרון של היום הזה הם ימים
שלא יישכחו.

התעוררות ופחד
התעוררות ופחד

8 במרץ 2006
דפוס

کاروباری کاروبار

(ربحی کاروباری کاروبار کاروباری کاروبار)

کاروباری کاروبار 31 دسمبر 2005

2004	2005	رقم	
304,484,954	357,691,293	5	کاروباری کاروبار
(248,338,565)	(281,405,292)		کاروباری کاروبار کے لئے
56,146,389	76,286,001		کے لئے کاروبار
(1,957,623)	(5,550,045)		کاروباری کاروبار کے لئے کاروباری کاروبار
(29,801,222)	(29,986,201)		کاروباری کاروبار
2,487,418	2,290,805	16	کاروباری کاروبار
(4,692,818)	(6,412,482)	17	کاروباری کاروبار
22,182,144	36,628,078		کاروباری کاروبار کے لئے کاروبار
(2,705,364)	(2,133,436)	20	کاروباری کاروبار کے لئے کاروبار
19,476,780	34,494,642		سے کاروبار
77.91	137.98	22	کاروباری کاروبار کے لئے کاروبار (عمومی)

ډېرې ټوليزو شمېرو ټوليزو شمېرو ټوليزو شمېرو

(ټوليزو شمېرو شمېرو شمېرو شمېرو شمېرو شمېرو شمېرو شمېرو)

ارز شمېرو شمېرو شمېرو 37 ډېرې ټوليزو شمېرو

2004	2005	شمېرو	
			ډېرې ټوليزو شمېرو شمېرو شمېرو
22,120,546	95,263,901	23	ډېرې ټوليزو شمېرو شمېرو شمېرو
(6,401,797)	(6,411,639)		ډېرې ټوليزو شمېرو شمېرو شمېرو
15,718,749	88,852,262		ډېرې ټوليزو شمېرو شمېرو شمېرو
			ډېرې ټوليزو شمېرو شمېرو شمېرو / ټوليزو شمېرو
(25,823,772)	(40,953,664)	6	ډېرې ټوليزو شمېرو شمېرو شمېرو
(11,858,088)	(13,733,864)	7	ډېرې ټوليزو شمېرو شمېرو شمېرو
38,847	303,608		ډېرې ټوليزو شمېرو شمېرو شمېرو
16,650,549	10,960,237		ډېرې ټوليزو شمېرو شمېرو شمېرو
-	907,000		ډېرې ټوليزو شمېرو شمېرو شمېرو
1,939,678	1,337,635	16	ډېرې ټوليزو شمېرو شمېرو شمېرو
547,740	953,170	16	ډېرې ټوليزو شمېرو شمېرو شمېرو
(18,505,046)	(40,225,878)		ډېرې ټوليزو شمېرو شمېرو شمېرو
			ډېرې ټوليزو شمېرو شمېرو شمېرو
4,213,023	19,080,038		ډېرې ټوليزو شمېرو شمېرو شمېرو
(25,772,441)	(23,138,689)		ډېرې ټوليزو شمېرو شمېرو شمېرو
(5,344,152)	(6,103,865)	24	ډېرې ټوليزو شمېرو شمېرو شمېرو
(26,903,570)	(10,162,516)		ډېرې ټوليزو شمېرو شمېرو شمېرو
(29,689,867)	38,463,868		ډېرې ټوليزو شمېرو شمېرو شمېرو / (شمېرو)
12,261,317	(17,428,550)	11	ډېرې ټوليزو شمېرو شمېرو شمېرو
(17,428,550)	21,035,318	11	ډېرې ټوليزو شمېرو شمېرو شمېرو

مجموعه مقالات و رساله های پژوهشی در (س) دوازدهمین همایش ملی مدیریت و اقتصاد ایران، اردیبهشت 1390 - 39 و در دوازدهمین همایش ملی مدیریت و اقتصاد ایران، اردیبهشت 1391.

- در رساله های منتشر شده در نشریه های علمی و پژوهشی (از جمله نشریه علمی و پژوهشی مدیریت و اقتصاد ایران) و همچنین در نشریه های علمی و پژوهشی مدیریت و اقتصاد ایران، اردیبهشت 1390 و 1391.

- از اردیبهشت 1390 - 6 (پانزدهمین همایش ملی مدیریت و اقتصاد ایران) و همچنین در (2006) در نشریه علمی و پژوهشی مدیریت و اقتصاد ایران، اردیبهشت 1391. همچنین در نشریه های علمی و پژوهشی مدیریت و اقتصاد ایران، اردیبهشت 1390 و 1391.

- از اردیبهشت 1390 - 7، در نشریه های علمی و پژوهشی (از جمله نشریه علمی و پژوهشی مدیریت و اقتصاد ایران) و همچنین در نشریه های علمی و پژوهشی مدیریت و اقتصاد ایران، اردیبهشت 1390 و 1391. همچنین در نشریه های علمی و پژوهشی مدیریت و اقتصاد ایران، اردیبهشت 1390 و 1391. همچنین در نشریه های علمی و پژوهشی مدیریت و اقتصاد ایران، اردیبهشت 1390 و 1391.

از اردیبهشت 1390 - 1 و در نشریه های علمی و پژوهشی (از جمله نشریه علمی و پژوهشی مدیریت و اقتصاد ایران) و همچنین در نشریه های علمی و پژوهشی مدیریت و اقتصاد ایران، اردیبهشت 1390 و 1391. همچنین در نشریه های علمی و پژوهشی مدیریت و اقتصاد ایران، اردیبهشت 1390 و 1391.

- در رساله های منتشر شده در نشریه های علمی و پژوهشی (از جمله نشریه علمی و پژوهشی مدیریت و اقتصاد ایران) و همچنین در نشریه های علمی و پژوهشی مدیریت و اقتصاد ایران، اردیبهشت 1390 و 1391. همچنین در نشریه های علمی و پژوهشی مدیریت و اقتصاد ایران، اردیبهشت 1390 و 1391.

- در رساله های منتشر شده در نشریه های علمی و پژوهشی (از جمله نشریه علمی و پژوهشی مدیریت و اقتصاد ایران) و همچنین در نشریه های علمی و پژوهشی مدیریت و اقتصاد ایران، اردیبهشت 1390 و 1391. همچنین در نشریه های علمی و پژوهشی مدیریت و اقتصاد ایران، اردیبهشت 1390 و 1391.

در نشریه های علمی و پژوهشی (از جمله نشریه علمی و پژوهشی مدیریت و اقتصاد ایران) و همچنین در نشریه های علمی و پژوهشی مدیریت و اقتصاد ایران، اردیبهشت 1390 و 1391.

- در رساله های منتشر شده در نشریه های علمی و پژوهشی (از جمله نشریه علمی و پژوهشی مدیریت و اقتصاد ایران) و همچنین در نشریه های علمی و پژوهشی مدیریت و اقتصاد ایران، اردیبهشت 1390 و 1391. همچنین در نشریه های علمی و پژوهشی مدیریت و اقتصاد ایران، اردیبهشت 1390 و 1391.

در نشریه های علمی و پژوهشی (از جمله نشریه علمی و پژوهشی مدیریت و اقتصاد ایران) و همچنین در نشریه های علمی و پژوهشی مدیریت و اقتصاد ایران، اردیبهشت 1390 و 1391.

2.2 روش های تحقیق

روش های تحقیق در این رساله ها از روش های کیفی و کمی و همچنین از روش های آماری و مدل سازی استفاده شده است.

(ڪمپيوٽر سافٽويئر ۽ ڪمپيوٽر هارڊويئر ۽ ڪمپيوٽر سروسز ۽ ڪمپيوٽر ڪنٽرول سسٽمز)

موجوده سال ۾ سروسز ۽ ڪمپيوٽر سافٽويئر ۽ ڪمپيوٽر هارڊويئر ۽ ڪمپيوٽر سروسز ۽ ڪمپيوٽر ڪنٽرول سسٽمز

سال	ڪمپيوٽر سافٽويئر ۽ ڪمپيوٽر هارڊويئر ۽ ڪمپيوٽر سروسز ۽ ڪمپيوٽر ڪنٽرول سسٽمز	ڪمپيوٽر سافٽويئر ۽ ڪمپيوٽر هارڊويئر ۽ ڪمپيوٽر سروسز ۽ ڪمپيوٽر ڪنٽرول سسٽمز	ڪمپيوٽر سافٽويئر ۽ ڪمپيوٽر هارڊويئر ۽ ڪمپيوٽر سروسز ۽ ڪمپيوٽر ڪنٽرول سسٽمز	ڪمپيوٽر سافٽويئر ۽ ڪمپيوٽر هارڊويئر ۽ ڪمپيوٽر سروسز ۽ ڪمپيوٽر ڪنٽرول سسٽمز	ڪمپيوٽر سافٽويئر ۽ ڪمپيوٽر هارڊويئر ۽ ڪمپيوٽر سروسز ۽ ڪمپيوٽر ڪنٽرول سسٽمز	ڪمپيوٽر سافٽويئر ۽ ڪمپيوٽر هارڊويئر ۽ ڪمپيوٽر سروسز ۽ ڪمپيوٽر ڪنٽرول سسٽمز	ڪمپيوٽر سافٽويئر ۽ ڪمپيوٽر هارڊويئر ۽ ڪمپيوٽر سروسز ۽ ڪمپيوٽر ڪنٽرول سسٽمز	ڪمپيوٽر سافٽويئر ۽ ڪمپيوٽر هارڊويئر ۽ ڪمپيوٽر سروسز ۽ ڪمپيوٽر ڪنٽرول سسٽمز	ڪمپيوٽر سافٽويئر ۽ ڪمپيوٽر هارڊويئر ۽ ڪمپيوٽر سروسز ۽ ڪمپيوٽر ڪنٽرول سسٽمز
2004	34,759,179	2,008,367	3,975,512	6,697,795	20,907,977	1,169,528			
2005	36,744,951	1,962,295	4,110,481	8,202,114	21,421,139	1,048,922			
2004	321,778,282	54,340,482	57,624,314	61,850,211	122,591,491	25,371,784			
2005	124,502,270	66,775,337	16,880,848	49,347	32,941,523	7,855,215			
2004	37,681,860	12,754,925	4,817,120	5,305,175	13,802,545	1,002,095			
2005	54,687,528	15,144,924	298,470	17,942,694	20,621,168	680,272			

31 ڏينهن ۾ 2005ع ۾ ڪمپيوٽر سافٽويئر ۽ ڪمپيوٽر هارڊويئر ۽ ڪمپيوٽر سروسز ۽ ڪمپيوٽر ڪنٽرول سسٽمز

ڪمپيوٽر سافٽويئر ۽ ڪمپيوٽر هارڊويئر ۽ ڪمپيوٽر سروسز ۽ ڪمپيوٽر ڪنٽرول سسٽمز

ڪمپيوٽر سافٽويئر ۽ ڪمپيوٽر هارڊويئر ۽ ڪمپيوٽر سروسز ۽ ڪمپيوٽر ڪنٽرول سسٽمز

ڪمپيوٽر سافٽويئر ۽ ڪمپيوٽر هارڊويئر ۽ ڪمپيوٽر سروسز ۽ ڪمپيوٽر ڪنٽرول سسٽمز

ڪمپيوٽر سافٽويئر ۽ ڪمپيوٽر هارڊويئر ۽ ڪمپيوٽر سروسز ۽ ڪمپيوٽر ڪنٽرول سسٽمز

ڪمپيوٽر سافٽويئر ۽ ڪمپيوٽر هارڊويئر ۽ ڪمپيوٽر سروسز ۽ ڪمپيوٽر ڪنٽرول سسٽمز

ڪمپيوٽر سافٽويئر ۽ ڪمپيوٽر هارڊويئر ۽ ڪمپيوٽر سروسز ۽ ڪمپيوٽر ڪنٽرول سسٽمز

ڪمپيوٽر سافٽويئر ۽ ڪمپيوٽر هارڊويئر ۽ ڪمپيوٽر سروسز ۽ ڪمپيوٽر ڪنٽرول سسٽمز

ڪمپيوٽر سافٽويئر ۽ ڪمپيوٽر هارڊويئر ۽ ڪمپيوٽر سروسز ۽ ڪمپيوٽر ڪنٽرول سسٽمز

ڪمپيوٽر سافٽويئر ۽ ڪمپيوٽر هارڊويئر ۽ ڪمپيوٽر سروسز ۽ ڪمپيوٽر ڪنٽرول سسٽمز

ڪمپيوٽر سافٽويئر ۽ ڪمپيوٽر هارڊويئر ۽ ڪمپيوٽر سروسز ۽ ڪمپيوٽر ڪنٽرول سسٽمز

ڪمپيوٽر سافٽويئر ۽ ڪمپيوٽر هارڊويئر ۽ ڪمپيوٽر سروسز ۽ ڪمپيوٽر ڪنٽرول سسٽمز

ڪمپيوٽر سافٽويئر ۽ ڪمپيوٽر هارڊويئر ۽ ڪمپيوٽر سروسز ۽ ڪمپيوٽر ڪنٽرول سسٽمز

10 د لړۍ د ۲۰۰۵ - ۱۹۹۶ ()

1996	1997	1998	1999	2000	2001	2002	2003	2004	2005	
83.90	122.09	165.76	170.02	167.53	229.62	263.62	345.10	304.49	357.69	د لړۍ د لومړۍ برخې
47.62	68.49	91.79	99.46	97.91	127.20	142.66	280.06	248.34	281.41	د لړۍ د دويمې برخې
36.28	53.60	73.97	70.56	69.62	102.42	120.96	65.04	58.15	76.29	د لړۍ د درېيمې برخې
26.28	31.24	42.29	42.34	46.08	74.14	90.00	42.78	33.96	39.66	د لړۍ د چارو برخې
10.00	22.36	31.68	28.22	23.54	28.28	30.96	22.26	22.18	36.63	د لړۍ د چارو برخې
0.84	0.84	0.83	0.96	4.15	6.46	4.74	6.96	2.71	2.13	د لړۍ د چارو برخې
9.16	21.52	30.85	27.26	19.39	21.82	26.22	15.30	19.47	34.49	د لړۍ د چارو برخې
-	-	-	-	-	-	-	23.77	-	-	د لړۍ د چارو برخې
9.16	21.52	30.85	27.26	19.39	21.82	26.22	39.07	19.47	34.49	د لړۍ د چارو برخې
26.47	40.49	51.26	75.28	113.74	105.90	157.65	180.10	167.39	174.66	د لړۍ د چارو برخې
25.46	35.14	43.50	81.09	76.30	107.54	140.26	136.35	154.39	155.01	د لړۍ د چارو برخې
51.93	75.63	94.76	156.37	190.04	213.44	297.91	316.45	321.78	329.66	د لړۍ د چارو برخې
24.51	30.30	24.34	56.01	55.74	65.73	117.02	84.97	92.38	78.62	د لړۍ د چارو برخې
0.95	4.84	19.16	25.08	20.56	41.81	23.24	51.38	62.01	76.39	د لړۍ د چارو برخې
27.42	45.33	70.42	100.36	134.30	147.71	180.89	231.48	229.40	251.05	د لړۍ د چارو برخې (د لړۍ د چارو برخې)
26.17	43.68	69.53	91.29	105.18	120.74	140.72	183.48	197.28	227.80	د لړۍ د چارو برخې
27.42	45.33	70.42	100.36	134.30	147.71	180.89	231.48	229.40	251.05	د لړۍ د چارو برخې
3.50	4.00	5.00	5.50	5.50	6.25	6.25	6.75	6.75	6.25	د لړۍ د چارو برخې
5.66	17.52	25.85	21.76	13.98	15.57	19.97	32.32	12.73	28.24	د لړۍ د چارو برخې
14.00	16.00	20.00	22.00	22.00	25.00	25.00	27.00	25.00	30.00	د لړۍ د چارو برخې
35.00	49.27	44.37	29.86	18.44	18.07	18.63	8.34	9.87	15.14	د لړۍ د چارو برخې
33.41	47.47	43.81	27.16	14.44	14.77	14.49	6.61	8.49	13.74	د لړۍ د چارو برخې
12.50	12.50	12.50	12.50	12.50	12.50	12.50	12.50	12.50	12.50	د لړۍ د چارو برخې
104.68	174.72	278.12	365.16	420.72	482.96	562.88	733.94	789.10	911.21	د لړۍ د چارو برخې