



2004 ހަޖަރު ޖަޖްރިއުމް



## دراڻو ۽ ڪتابچو

دراڻو ۽ ڪتابچو جي ڪتابن جي فهرست، 2004

## دراڻو ۽ ڪتابچو

دراڻو ۽ ڪتابچو جي ڪتابن جي فهرست، 2004

دراڻو ۽ ڪتابچو جي ڪتابن جي فهرست، 2004

دراڻو ۽ ڪتابچو جي ڪتابن جي فهرست، 2004

دراڻو ۽ ڪتابچو جي ڪتابن جي فهرست، 2004

دراڻو ۽ ڪتابچو جي ڪتابن جي فهرست، 2004

دراڻو ۽ ڪتابچو جي ڪتابن جي فهرست، 2004

دراڻو ۽ ڪتابچو جي ڪتابن جي فهرست، 2004

دراڻو ۽ ڪتابچو جي ڪتابن جي فهرست، 2004

دراڻو ۽ ڪتابچو جي ڪتابن جي فهرست، 2004

دراڻو ۽ ڪتابچو جي ڪتابن جي فهرست، 2004

## ڪتابچو

| ڪتابچو | دراڻو ۽ ڪتابچو | دراڻو ۽ ڪتابچو |
|--------|----------------|----------------|
| 02     | دراڻو ۽ ڪتابچو | 12             |
| 03     | دراڻو ۽ ڪتابچو | 19             |
| 04     | دراڻو ۽ ڪتابچو | 20             |
| 05     | دراڻو ۽ ڪتابچو | 21             |
| 05     | دراڻو ۽ ڪتابچو | 22             |
| 06     | دراڻو ۽ ڪتابچو | 23             |
| 06     | دراڻو ۽ ڪتابچو | 24             |
| 07     | دراڻو ۽ ڪتابچو | 28             |
| 08     | دراڻو ۽ ڪتابچو | 39             |

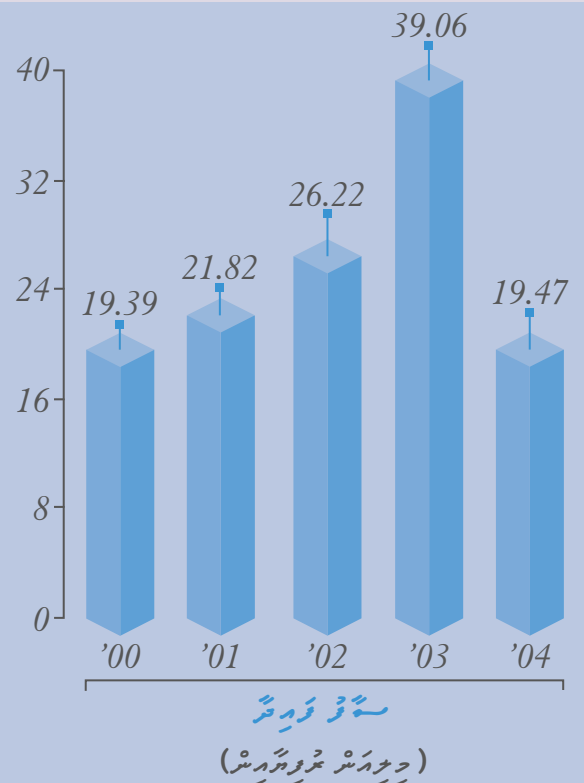
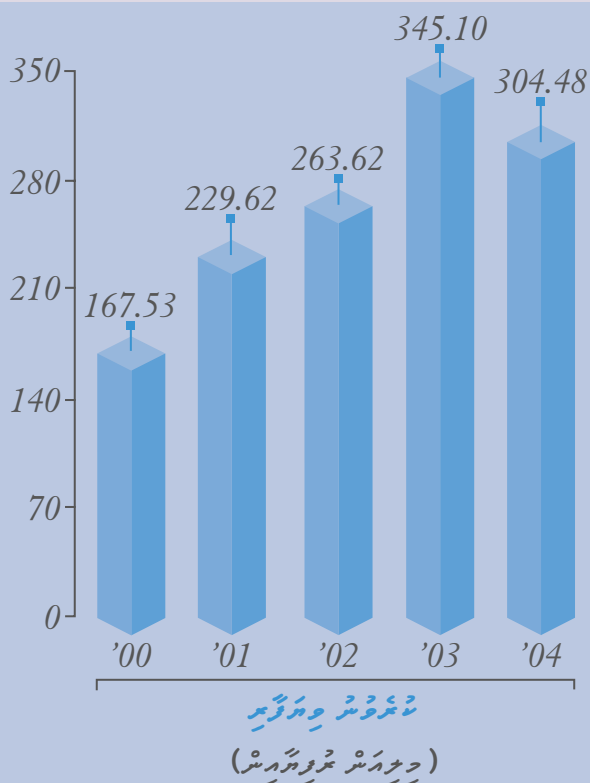
12 دراڻو ۽ ڪتابچو، 1993-2004

دراڻو ۽ ڪتابچو جي ڪتابن جي فهرست، 2004

## د کرنې د تولیداتو د پلان د اجرایې د 2004

د کرنې د تولیداتو د پلان د اجرایې د 2004 د 31 د اکتوبر د پورې د وخت په دوران کې د کرنې د تولیداتو د پلان د اجرایې د 2004

| د تولیداتو د پلان د اجرایې د 2004 | 2003        | 2004        | د وخت په دوران کې د وخت په دوران کې      |
|-----------------------------------|-------------|-------------|--|
| -11.77                            | 345,101,752 | 304,484,954 | د کرنې د تولیداتو د پلان د اجرایې د 2004 |
| 5.12                              | 22,258,119  | 23,391,159  | د کرنې د تولیداتو د پلان د اجرایې د 2004 |
| -50.14                            | 39,067,067  | 19,476,780  | د کرنې د تولیداتو د پلان د اجرایې د 2004 |
| 1.68                              | 316,450,424 | 321,778,282 | د کرنې د تولیداتو د پلان د اجرایې د 2004 |
| 7.52                              | 183,484,182 | 197,276,012 | د کرنې د تولیداتو د پلان د اجرایې د 2004 |
| 7.52                              | 733.94      | 789.10      | د کرنې د تولیداتو د پلان د اجرایې د 2004 |
| -50.14                            | 156.27      | 77.91       | د کرنې د تولیداتو د پلان د اجرایې د 2004 |
| -7.41                             | 27.00       | 25.00       | د کرنې د تولیداتو د پلان د اجرایې د 2004 |



## سندھ کی تعلیم کے لیے 2004

گورنمنٹ آف سندھ کی طرف سے 2004 میں سندھ کی تعلیم کے لیے 2005 کے بجٹ 27 اگست 2005 کو منظور کیا گیا تھا۔ اس کے تحت 9.00 ارب روپے کی رقم مختص کی گئی ہے۔

### بجٹ کی تفصیلات

1. تعلیم کے لیے مختص رقم:
  - ا. سندھ کی تعلیم کے لیے مختص رقم 2004-05 کے بجٹ میں 9.00 ارب روپے کی رقم مختص کی گئی ہے۔
  - ب. اس رقم میں سے 2.00 ارب روپے کی رقم سندھ کی تعلیم کے لیے مختص کی گئی ہے۔
2. 2003 میں سندھ کی تعلیم کے لیے مختص رقم 2003-04 کے بجٹ میں 8.00 ارب روپے کی رقم مختص کی گئی تھی۔
3. 2004 میں سندھ کی تعلیم کے لیے مختص رقم 2004-05 کے بجٹ میں 9.00 ارب روپے کی رقم مختص کی گئی ہے۔
4. 2006 میں سندھ کی تعلیم کے لیے مختص رقم 2006-07 کے بجٹ میں 10.00 ارب روپے کی رقم مختص کی گئی ہے۔
5. سندھ کی تعلیم کے لیے مختص رقم 2005-06 کے بجٹ میں 9.00 ارب روپے کی رقم مختص کی گئی ہے۔
6. سندھ کی تعلیم کے لیے مختص رقم 2005-06 کے بجٹ میں 9.00 ارب روپے کی رقم مختص کی گئی ہے۔
7. سندھ کی تعلیم کے لیے مختص رقم 2005-06 کے بجٹ میں 9.00 ارب روپے کی رقم مختص کی گئی ہے۔

5 اگست 2005  
10 اگست 2005

سندھ کی تعلیم کے لیے مختص رقم  
2005-06 کے بجٹ میں

سندھ کی تعلیم کے لیے مختص رقم  
2005-06 کے بجٹ میں







## ڈائریکٹوریٹ

(سائبر ڈائریکٹوریٹ)

ڈی ایچ جی ایم ایف  
 ڈائریکٹر جنرل  
 ڈائریکٹوریٹ  
 ڈائریکٹوریٹ



(سائبر ڈائریکٹوریٹ)

ڈائریکٹوریٹ  
 ڈائریکٹر  
 ڈائریکٹوریٹ  
 ڈائریکٹوریٹ



(سائبر ڈائریکٹوریٹ)

ڈائریکٹوریٹ  
 ڈائریکٹر  
 ڈائریکٹوریٹ  
 ڈائریکٹوریٹ







## دریائے سندھ کی بحالی کے لیے اقدامات

● ریلوے ڈیم کی تعمیر کے دوران 27  
ستمبر 2004ء کو بحالی کے لیے کام شروع کیا گیا۔



● ڈیم کے مین بیڈ کے لیے سہولتوں کے لیے ڈیم کے  
63 و 2 کی اونچائی پر ڈیم کے لیے اسٹیبل گرائنڈ  
کام ہو رہا ہے۔

۱۔ ڈیم کے مین بیڈ کے لیے کام ہو رہا ہے۔



● ڈیم کے مین بیڈ کے لیے ڈیم کے  
63 و 2 کی اونچائی پر ڈیم کے لیے اسٹیبل  
گرائنڈ کام ہو رہا ہے۔

● ڈیم کے مین بیڈ کے لیے ڈیم کے  
63 و 2 کی اونچائی پر ڈیم کے لیے اسٹیبل  
گرائنڈ کام ہو رہا ہے۔

● ڈیم کے مین بیڈ کے لیے ڈیم کے  
63 و 2 کی اونچائی پر ڈیم کے لیے اسٹیبل  
گرائنڈ کام ہو رہا ہے۔

● ڈیم کے مین بیڈ کے لیے ڈیم کے  
63 و 2 کی اونچائی پر ڈیم کے لیے اسٹیبل  
گرائنڈ کام ہو رہا ہے۔



● ڈیم کے مین بیڈ کے لیے ڈیم کے  
63 و 2 کی اونچائی پر ڈیم کے لیے اسٹیبل  
گرائنڈ کام ہو رہا ہے۔

۲۔ ڈیم کے مین بیڈ کے لیے ڈیم کے  
63 و 2 کی اونچائی پر ڈیم کے لیے اسٹیبل  
گرائنڈ کام ہو رہا ہے۔











## 2. عالمی پورٹ فولیو کی کارکردگی

### 2.1. عالمی پورٹ فولیو کی کارکردگی

دہائی کے پورٹ فولیو کی کارکردگی کے حوالے سے 2003 اور 2004 کے پورٹ فولیو کی کارکردگی کا موازنہ کیا گیا ہے۔ 2003 میں پورٹ فولیو کی کارکردگی 59.47 فیصد تھی، جبکہ 2004 میں یہ 65.04 فیصد ہوئی۔ اس کا مطلب ہے کہ پورٹ فولیو کی کارکردگی 2003 کے مقابلے میں 2004 میں 8.56 فیصد زیادہ تھی۔

### 2.2. 2003 - 2004: پورٹ فولیو کی کارکردگی کا موازنہ

| پورٹ فولیو کی کارکردگی (دہائی کے پورٹ فولیو کی کارکردگی) | 2003  | 2004  |
|--|-------|-------|
| دہائی کے پورٹ فولیو کی کارکردگی                          | 15.44 | 15.49 |
| عالمی پورٹ فولیو کی کارکردگی                             | 36.94 | 15.59 |
| پورٹ فولیو کی کارکردگی                                   | 3.68  | 5.58  |
| دہائی کے پورٹ فولیو کی کارکردگی                          | 8.98  | 22.81 |
| پورٹ فولیو کی کارکردگی                                   | 65.04 | 59.47 |

### 3. پورٹ فولیو کی کارکردگی

دہائی کے پورٹ فولیو کی کارکردگی کے حوالے سے 2003 اور 2004 کے پورٹ فولیو کی کارکردگی کا موازنہ کیا گیا ہے۔ 2003 میں پورٹ فولیو کی کارکردگی 43.31 فیصد تھی، جبکہ 2004 میں یہ 39.83 فیصد ہوئی۔ اس کا مطلب ہے کہ پورٹ فولیو کی کارکردگی 2003 کے مقابلے میں 2004 میں 8.03 فیصد کم تھی۔

نوٹ: دہائی کے پورٹ فولیو کی کارکردگی کے حوالے سے 2003 اور 2004 کے پورٹ فولیو کی کارکردگی کا موازنہ کیا گیا ہے۔ 2003 میں پورٹ فولیو کی کارکردگی 43.31 فیصد تھی، جبکہ 2004 میں یہ 39.83 فیصد ہوئی۔ اس کا مطلب ہے کہ پورٹ فولیو کی کارکردگی 2003 کے مقابلے میں 2004 میں 8.03 فیصد کم تھی۔

### 4. پورٹ فولیو کی کارکردگی

دہائی کے پورٹ فولیو کی کارکردگی کے حوالے سے 2003 اور 2004 کے پورٹ فولیو کی کارکردگی کا موازنہ کیا گیا ہے۔ 2003 میں پورٹ فولیو کی کارکردگی 43.78 فیصد تھی، جبکہ 2004 میں یہ 3.91 فیصد ہوئی۔ اس کا مطلب ہے کہ پورٹ فولیو کی کارکردگی 2003 کے مقابلے میں 2004 میں 6.96 فیصد کم تھی۔











## دو تیسری ریسٹ 31 دسمبر تک

| 2003          | 2004          | تاریخ | تفصیل (تعمیراتی)     |
|---------------|---------------|-------|----------------------|
| 345,101,752   | 304,484,954   | 2     | دو تیسری ریسٹ کے تحت |
| (280,056,957) | (245,010,683) | 3     | دو تیسری ریسٹ کے تحت |
| 65,044,795    | 59,474,271    |       | دو تیسری ریسٹ کے تحت |
| 524,116       | 3,748,777     |       | دو تیسری ریسٹ کے تحت |
| (6,538,403)   | (1,957,622)   |       | دو تیسری ریسٹ کے تحت |
| (31,618,510)  | (31,053,189)  |       | دو تیسری ریسٹ کے تحت |
| (5,153,879)   | (6,821,078)   |       | دو تیسری ریسٹ کے تحت |
| 22,258,119    | 23,391,159    | 5     | دو تیسری ریسٹ کے تحت |
| (6,963,552)   | (3,914,379)   | 7     | دو تیسری ریسٹ کے تحت |
| 15,294,567    | 19,476,780    |       | دو تیسری ریسٹ کے تحت |
| 23,772,500    | -             | 9     | دو تیسری ریسٹ کے تحت |
| 39,067,067    | 19,476,780    |       | دو تیسری ریسٹ کے تحت |
| 156.27        | 77.91         | 10    | دو تیسری ریسٹ کے تحت |
| 61.18         | 77.91         | 10    | دو تیسری ریسٹ کے تحت |

## حکومت سندھ 31 دسمبر تک کی کارکردگی

| 2003               | 2004               | سری | حکومت (مجموعی طور پر)                 |
|--------------------|--------------------|-----|---------------------------------------|
| <b>دستخط</b>       |                    |     |                                       |
| <b>مختص دستخط</b>  |                    |     |                                       |
| 134,936,848        | 127,311,883        | 12  | مختص دستخط، مختص دستخط اور مختص دستخط |
| 374,249            | 10,865,587         | 13  | مختص دستخط کے مختص دستخط              |
| 15,723,500         | 16,788,550         | 14  | مختص دستخط کے مختص دستخط              |
| 29,060,712         | 12,410,163         | 15  | مختص دستخط کے مختص دستخط              |
| <b>180,095,309</b> | <b>167,376,183</b> |     |                                       |
| <b>مختص دستخط</b>  |                    |     |                                       |
| 47,290,479         | 63,928,535         | 16  | مختص دستخط، مختص دستخط اور مختص دستخط |
| 64,323,499         | 82,413,887         | 17  | مختص دستخط کے مختص دستخط              |
| 24,741,137         | 8,059,677          | 18  | مختص دستخط کے مختص دستخط              |
| <b>136,355,115</b> | <b>154,402,099</b> |     |                                       |
| <b>316,450,424</b> | <b>321,778,282</b> |     | <b>مختص دستخط</b>                     |
| <b>مختص دستخط</b>  |                    |     |                                       |
| <b>مختص دستخط</b>  |                    |     |                                       |
| 12,500,000         | 12,500,000         | 23  | مختص دستخط                            |
| 83,974,470         | 91,765,182         |     | مختص دستخط                            |
| 3,696,698          | 4,761,748          | 24  | مختص دستخط                            |
| 83,313,014         | 88,249,082         |     | مختص دستخط                            |
| <b>183,484,182</b> | <b>197,276,012</b> |     |                                       |
| <b>مختص دستخط</b>  |                    |     |                                       |
| 47,990,930         | 32,122,712         | 20  | مختص دستخط                            |
| <b>مختص دستخط</b>  |                    |     |                                       |
| 39,693,339         | 39,780,378         | 19  | مختص دستخط اور مختص دستخط             |
| 45,281,973         | 52,599,180         | 20  | مختص دستخط                            |
| 84,975,312         | 92,379,558         |     |                                       |
| <b>132,966,242</b> | <b>124,502,270</b> |     | <b>مختص دستخط</b>                     |
| <b>316,450,424</b> | <b>321,778,282</b> |     | <b>مختص دستخط</b>                     |

درجہ ذیل کے مختص دستخط 10 اگست 2005 کی ایک نوٹس کے تحت جاری۔

## په دې ټوليزو نتيجه كې د ولسي جرگې د ټوليزو انتخاباتو د نيمو لومړيو دورې په ټوليزو نتيجه كې 31 د ولسي جرگې د ټوليزو نتيجه كې

| د ولسي جرگې د ټوليزو نتيجه كې د ولسي جرگې د ټوليزو نتيجه كې | د ولسي جرگې د ټوليزو نتيجه كې د ولسي جرگې د ټوليزو نتيجه كې | د ولسي جرگې د ټوليزو نتيجه كې د ولسي جرگې د ټوليزو نتيجه كې | د ولسي جرگې د ټوليزو نتيجه كې د ولسي جرگې د ټوليزو نتيجه كې | د ولسي جرگې د ټوليزو نتيجه كې د ولسي جرگې د ټوليزو نتيجه كې | د ولسي جرگې د ټوليزو نتيجه كې د ولسي جرگې د ټوليزو نتيجه كې         |
|---|---|---|---|---|---|
| د ولسي جرگې د ټوليزو نتيجه كې                               | د ولسي جرگې د ټوليزو نتيجه كې                               | د ولسي جرگې د ټوليزو نتيجه كې                               | د ولسي جرگې د ټوليزو نتيجه كې                               | د ولسي جرگې د ټوليزو نتيجه كې                               | د ولسي جرگې د ټوليزو نتيجه كې                                       |
| 140,720,417   | 59,872,774  | -   | 68,347,643  | 12,500,000  | 1 د ولسي جرگې د ټوليزو نتيجه كې 2003 د ولسي جرگې د ټوليزو نتيجه كې  |
| 3,696,698   | -   | 3,696,698   | -   | -   | 14 د ولسي جرگې د ټوليزو نتيجه كې د ولسي جرگې د ټوليزو نتيجه كې      |
| 39,067,067  | 39,067,067  | -   | -   | -   | د ولسي جرگې د ټوليزو نتيجه كې د ولسي جرگې د ټوليزو نتيجه كې         |
| -   | (15,626,827)  | -   | 15,626,827  | -   | د ولسي جرگې د ټوليزو نتيجه كې د ولسي جرگې د ټوليزو نتيجه كې         |
| 183,484,182   | 83,313,014  | 3,696,698   | 83,974,470  | 12,500,000  | 31 د ولسي جرگې د ټوليزو نتيجه كې 2003 د ولسي جرگې د ټوليزو نتيجه كې |
| 183,484,182   | 83,313,014  | 3,696,698   | 83,974,470  | 12,500,000  | 1 د ولسي جرگې د ټوليزو نتيجه كې 2004 د ولسي جرگې د ټوليزو نتيجه كې  |
| 1,065,050   | -   | 1,065,050   | -   | -   | 14 د ولسي جرگې د ټوليزو نتيجه كې د ولسي جرگې د ټوليزو نتيجه كې      |
| (6,750,000)   | (6,750,000)   | -   | -   | -   | 11 2003 د ولسي جرگې د ټوليزو نتيجه كې د ولسي جرگې د ټوليزو نتيجه كې |
| 19,476,780  | 19,476,780  | -   | -   | -   | د ولسي جرگې د ټوليزو نتيجه كې د ولسي جرگې د ټوليزو نتيجه كې         |
| -   | (7,790,712)   | -   | 7,790,712   | -   | د ولسي جرگې د ټوليزو نتيجه كې د ولسي جرگې د ټوليزو نتيجه كې         |
| 197,276,012   | 88,249,082  | 4,761,748   | 91,765,182  | 12,500,000  | 31 د ولسي جرگې د ټوليزو نتيجه كې 2004 د ولسي جرگې د ټوليزو نتيجه كې |

## قائمہ محکمہ کی رکنیتوں کی ریکارڈ 31 دسمبر تک

| 2003                              | 2004         | سرخ | تعداد (مجموعی طور پر) |
|-----------------------------------|--------------|-----|-----------------------|
| <b>محکمہ کی رکنیتوں کی ریکارڈ</b> |              |     |                       |
| 54,367,224                        | 22,110,046   | 25  | رکنیتوں کی ریکارڈ     |
| (9,391,360)                       | (6,401,797)  | 7   | رکنیتوں کی ریکارڈ     |
| 1,910,498                         | 1,939,678    | 7   | رکنیتوں کی ریکارڈ     |
| 46,886,362                        | 17,647,927   |     | رکنیتوں کی ریکارڈ     |
| <b>محکمہ کی رکنیتوں کی ریکارڈ</b> |              |     |                       |
| (44,044,453)                      | (25,823,772) | 12  | رکنیتوں کی ریکارڈ     |
| (1,843,434)                       | (11,847,588) | 13  | رکنیتوں کی ریکارڈ     |
| 469,300                           | 38,847       |     | رکنیتوں کی ریکارڈ     |
| 23,772,500                        | -            |     | رکنیتوں کی ریکارڈ     |
| 517,310                           | 547,740      | 7   | رکنیتوں کی ریکارڈ     |
| (21,128,777)                      | (37,084,773) |     | رکنیتوں کی ریکارڈ     |
| <b>محکمہ کی رکنیتوں کی ریکارڈ</b> |              |     |                       |
| 42,291,814                        | 4,213,023    |     | رکنیتوں کی ریکارڈ     |
| (20,842,918)                      | (25,772,441) |     | رکنیتوں کی ریکارڈ     |
| (4,723,088)                       | 16,650,549   | 15  | رکنیتوں کی ریکارڈ     |
| (5,455,933)                       | (5,344,152)  | 11  | رکنیتوں کی ریکارڈ     |
| 11,269,875                        | (10,253,021) |     | رکنیتوں کی ریکارڈ     |
| 37,027,460                        | (29,689,867) |     | رکنیتوں کی ریکارڈ     |
| <b>محکمہ کی رکنیتوں کی ریکارڈ</b> |              |     |                       |
| (24,766,143)                      | 12,261,317   |     | رکنیتوں کی ریکارڈ     |
| 37,027,460                        | (29,689,867) |     | رکنیتوں کی ریکارڈ     |
| 12,261,317                        | (17,428,550) | 18  | رکنیتوں کی ریکارڈ     |



# رسم و عادت در حقوق کیفری

## رسم و عادت در حقوق کیفری

در حقوق کیفری، رسم و عادت در صورتی که مورد تأیید قانون باشد، می‌تواند به عنوان منبعی برای تشخیص مجرمیت و تعیین مجازات مورد استفاده قرار گیرد.

### 1. رسم و عادت در حقوق کیفری

در حقوق کیفری، رسم و عادت در صورتی که مورد تأیید قانون باشد، می‌تواند به عنوان منبعی برای تشخیص مجرمیت و تعیین مجازات مورد استفاده قرار گیرد. رسم و عادت در حقوق کیفری، به معنای رفتارهایی است که در یک جامعه یا گروه به گونه‌ای منظم و تکرارپذیر انجام می‌شود و مورد تأیید و حمایت قانون است.

### 2. رسم و عادت

رسم و عادت در حقوق کیفری، به معنای رفتارهایی است که در یک جامعه یا گروه به گونه‌ای منظم و تکرارپذیر انجام می‌شود و مورد تأیید و حمایت قانون است. این رفتارها می‌توانند به عنوان معیارهایی برای تشخیص مجرمیت و تعیین مجازات مورد استفاده قرار گیرند.

### 3. رسم و عادت در حقوق کیفری

در حقوق کیفری، رسم و عادت در صورتی که مورد تأیید قانون باشد، می‌تواند به عنوان منبعی برای تشخیص مجرمیت و تعیین مجازات مورد استفاده قرار گیرد. این رفتارها می‌توانند به عنوان معیارهایی برای تشخیص مجرمیت و تعیین مجازات مورد استفاده قرار گیرند.

### 4. رسم و عادت در حقوق کیفری

رسم و عادت در حقوق کیفری، به معنای رفتارهایی است که در یک جامعه یا گروه به گونه‌ای منظم و تکرارپذیر انجام می‌شود و مورد تأیید و حمایت قانون است. این رفتارها می‌توانند به عنوان معیارهایی برای تشخیص مجرمیت و تعیین مجازات مورد استفاده قرار گیرند.

رسم و عادت در حقوق کیفری، به معنای رفتارهایی است که در یک جامعه یا گروه به گونه‌ای منظم و تکرارپذیر انجام می‌شود و مورد تأیید و حمایت قانون است. این رفتارها می‌توانند به عنوان معیارهایی برای تشخیص مجرمیت و تعیین مجازات مورد استفاده قرار گیرند.





## ریشه و آثار اجتماعی اسلام

### 10. وراثت در اسلام

در اسلام، وراثت به معنای انتقال مال و املاک از یک شخص به دیگران پس از وفات او است. این امر به موجب احکام الهی و تعالیم دینی صورت می‌گیرد. در اسلام، وراثت به گونه‌ای عادلانه و منصفانه صورت می‌گیرد و به موجب احکام الهی و تعالیم دینی صورت می‌گیرد.

### 11. قریبه در اسلام

قریبه در اسلام به معنای کسانی است که با شخص فوت شده از نظر خویشاوندی یا رضاعی دارای رابطه خویشاوندی هستند. در اسلام، قریبه‌ها به گونه‌ای مشخص و از پیش تعیین شده‌ای هستند و به موجب احکام الهی و تعالیم دینی صورت می‌گیرد.

### 12. فقیر و مسکین

فقیر و مسکین در اسلام به معنای کسانی است که به دلیل فقر و نیاز، قادر به تأمین نیازهای اساسی خود نیستند. در اسلام، فقیر و مسکین به گونه‌ای مشخص و از پیش تعیین شده‌ای هستند و به موجب احکام الهی و تعالیم دینی صورت می‌گیرد.

### 13. مال و ثروت در اسلام

مال و ثروت در اسلام به معنای اموال و دارایی‌هاست که به موجب احکام الهی و تعالیم دینی صورت می‌گیرد. در اسلام، مال و ثروت به گونه‌ای عادلانه و منصفانه صورت می‌گیرد و به موجب احکام الهی و تعالیم دینی صورت می‌گیرد.

### 14. حقوق در اسلام

حقوق در اسلام به معنای حقوق و آزادی‌هاست که به موجب احکام الهی و تعالیم دینی صورت می‌گیرد. در اسلام، حقوق به گونه‌ای عادلانه و منصفانه صورت می‌گیرد و به موجب احکام الهی و تعالیم دینی صورت می‌گیرد.

- حقوق در اسلام به گونه‌ای عادلانه و منصفانه صورت می‌گیرد.
- حقوق در اسلام به گونه‌ای عادلانه و منصفانه صورت می‌گیرد.
- حقوق در اسلام به گونه‌ای عادلانه و منصفانه صورت می‌گیرد.

### 15. احکام

احکام در اسلام به معنای قوانین و مقرراتی است که به موجب احکام الهی و تعالیم دینی صورت می‌گیرد. در اسلام، احکام به گونه‌ای عادلانه و منصفانه صورت می‌گیرد و به موجب احکام الهی و تعالیم دینی صورت می‌گیرد.



## د انتخاباتو د نتيجه اعلان

۴. د انتخاباتو د نتيجه اعلان د ۲۰۰۴ کال د انتخاباتو د نتيجه اعلان د ۲۰۰۴ کال د انتخاباتو د نتيجه اعلان

| د نومبر نومبر | د نومبر نومبر | د نومبر نومبر | د نومبر نومبر | د نومبر نومبر | د نومبر نومبر | د نومبر نومبر             |
|---------------|---------------|---------------|---------------|---------------|---------------|---------------------------|
| ۳۰۴،۴۸۴،۹۵۴   | ۳۲،۳۴۴،۲۵۱    | ۳۵،۷۷۱،۴۹۸    | ۱۲۷،۸۴۶،۵۱۸   | ۱۰۸،۵۲۲،۶۸۷   |               | د انتخاباتو د نتيجه اعلان |
| ۴۶،۲۷۰،۵۹۴    | ۲۵،۴۸۴،۳۶۲    | ۲،۵۶۹،۸۲۱     | ۵،۵۱۰،۶۷۰     | ۱۲،۷۰۵،۷۴۱    |               | د انتخاباتو د نتيجه اعلان |
| (۲۲،۸۷۹،۴۳۵)  |               |               |               |               |               | د انتخاباتو د نتيجه اعلان |
| ۲۳،۳۹۱،۱۵۹    |               |               |               |               |               | د انتخاباتو د نتيجه اعلان |
| (۳،۹۱۴،۳۷۹)   |               |               |               |               |               | د انتخاباتو د نتيجه اعلان |
| ۱۹،۴۷۶،۷۸۰    |               |               |               |               |               | د انتخاباتو د نتيجه اعلان |
|               |               |               |               |               |               | د انتخاباتو د نتيجه اعلان |
| ۳۲۱،۷۷۸،۲۸۲   | ۱۰۳،۵۹۹،۲۰۹   | ۳۵،۸۷۲،۸۶۲    | ۱۲۴،۲۰۵،۹۲۰   | ۵۸،۱۰۰،۲۹۲    |               | د انتخاباتو د نتيجه اعلان |
| (۶۲،۷۱۶،۹۴۹)  | (۱۷،۶۴۳،۱۰۸)  | (۴۹،۳۴۷)      | (۳۷،۱۲۳،۴۱۶)  | (۷،۹۰۱،۰۷۸)   |               | د انتخاباتو د نتيجه اعلان |
| (۶۱،۷۸۵،۳۲۱)  |               |               |               |               |               | د انتخاباتو د نتيجه اعلان |
| (۱۲۴،۵۰۲،۲۷۰) |               |               |               |               |               | د انتخاباتو د نتيجه اعلان |
|               |               |               |               |               |               | د انتخاباتو د نتيجه اعلان |
| ۳۷،۶۷۱،۳۶۰    | ۵،۳۰۲،۱۷۰     | ۱۶،۳۶۰،۰۳۸    | ۱۳،۸۰۲،۵۴۵    | ۲،۲۰۶،۶۰۷     |               | د انتخاباتو د نتيجه اعلان |
| ۳۴،۷۵۹،۱۷۹    | ۸،۱۰۸،۵۹۸     | ۴،۵۷۳،۰۷۶     | ۲۰،۹۰۷،۹۷۷    | ۱،۱۶۹،۵۲۸     |               | د انتخاباتو د نتيجه اعلان |

31 د شته د ولسي جرگې د 2003 د شته د ولسي جرگې

| د شته د ولسي جرگې | د شته د ولسي جرگې | د شته د ولسي جرگې | د شته د ولسي جرگې | د شته د ولسي جرگې | د شته د ولسي جرگې | د شته د ولسي جرگې |
|-------------------|-------------------|-------------------|-------------------|-------------------|-------------------|-------------------|
| 345,101,752       | 18,804,024        | 26,708,189        | 201,928,736       | 97,660,803        | د شته د ولسي جرگې |                   |
| 41,285,316        | 7,488,510         | 527,282           | 23,008,896        | 10,260,628        | د شته د ولسي جرگې |                   |
| (19,027,197)      |                   |                   |                   |                   | د شته د ولسي جرگې |                   |
| 22,258,119        |                   |                   |                   |                   | د شته د ولسي جرگې |                   |
| (6,963,552)       |                   |                   |                   |                   | د شته د ولسي جرگې |                   |
| 15,294,567        |                   |                   |                   |                   | د شته د ولسي جرگې |                   |
| 23,772,500        |                   |                   |                   |                   | د شته د ولسي جرگې |                   |
| 39,067,067        |                   |                   |                   |                   | د شته د ولسي جرگې |                   |
| 316,450,424       | 115,868,059       | 24,328,110        | 125,632,699       | 50,621,556        | د شته د ولسي جرگې |                   |
| (90,821,088)      | (29,071,922)      | (20,351)          | (53,167,880)      | (8,560,935)       | د شته د ولسي جرگې |                   |
| (42,145,154)      |                   |                   |                   |                   | د شته د ولسي جرگې |                   |
| (132,966,242)     |                   |                   |                   |                   | د شته د ولسي جرگې |                   |
| 45,888,113        | 13,392,945        | 9,039,652         | 22,583,124        | 872,392           | د شته د ولسي جرگې |                   |
| 30,867,562        | 7,859,459         | 3,934,880         | 18,084,543        | 988,380           | د شته د ولسي جرگې |                   |

## بجٽ جي تفصيلي رپورٽ

### 5. گورنمنٽ آف سندھ پبلڪ ورکس ڈیپارٽمنٽ

گورنمنٽ آف سندھ پبلڪ ورکس ڈیپارٽمنٽ جي بجٽ 2004-05 جي تفصيلي رپورٽ 2003-04 جي تفصيلي رپورٽ جي مقابلي ۾

| 2003       | 2004       | تفصيل  |
|------------|------------|--|
| 30,867,562 | 34,759,179 | گورنمنٽ آف سندھ پبلڪ ورکس ڈیپارٽمنٽ جي بجٽ (سج 12) |
| 524,427    | 6,961      | گورنمنٽ آف سندھ پبلڪ ورکس ڈیپارٽمنٽ جي بجٽ (سج 12) |
| 15,651,557 | 16,400,617 | گورنمنٽ آف سندھ پبلڪ ورکس ڈیپارٽمنٽ جي بجٽ (سج 12) |
| 6,278,229  | 4,358,065  | گورنمنٽ آف سندھ پبلڪ ورکس ڈیپارٽمنٽ جي بجٽ (سج 12) |
| 2,572,894  | 3,283,569  | گورنمنٽ آف سندھ پبلڪ ورکس ڈیپارٽمنٽ جي بجٽ (سج 12) |
| 777,101    | 1,275,224  | گورنمنٽ آف سندھ پبلڪ ورکس ڈیپارٽمنٽ جي بجٽ (سج 12) |
| 41,298,127 | 33,635,761 | گورنمنٽ آف سندھ پبلڪ ورکس ڈیپارٽمنٽ جي بجٽ (سج 6)  |
| 66,000     | 81,500     | گورنمنٽ آف سندھ پبلڪ ورکس ڈیپارٽمنٽ جي بجٽ (سج 6)  |
| 25,700     | 32,125     | گورنمنٽ آف سندھ پبلڪ ورکس ڈیپارٽمنٽ جي بجٽ (سج 6)  |
| 95,004     | 104,508    | گورنمنٽ آف سندھ پبلڪ ورکس ڈیپارٽمنٽ جي بجٽ (سج 6)  |
| 4,847,283  | 221,585    | گورنمنٽ آف سندھ پبلڪ ورکس ڈیپارٽمنٽ جي بجٽ (سج 6)  |
| -          | 2,142,151  | گورنمنٽ آف سندھ پبلڪ ورکس ڈیپارٽمنٽ جي بجٽ (سج 6)  |

### 6. گورنمنٽ آف سندھ پبلڪ ورکس ڈیپارٽمنٽ

| 2003       | 2004       | تفصيل   |
|------------|------------|---|
| 23,520,846 | 19,029,690 | گورنمنٽ آف سندھ پبلڪ ورکس ڈیپارٽمنٽ جي بجٽ (سج 6) |
| 1,657,920  | 1,366,375  | گورنمنٽ آف سندھ پبلڪ ورکس ڈیپارٽمنٽ جي بجٽ (سج 6) |
| 354,629    | 295,724    | گورنمنٽ آف سندھ پبلڪ ورکس ڈیپارٽمنٽ جي بجٽ (سج 6) |
| 237,459    | 145,330    | گورنمنٽ آف سندھ پبلڪ ورکس ڈیپارٽمنٽ جي بجٽ (سج 6) |
| 8,320,493  | 5,581,396  | گورنمنٽ آف سندھ پبلڪ ورکس ڈیپارٽمنٽ جي بجٽ (سج 6) |
| 7,206,780  | 7,217,246  | گورنمنٽ آف سندھ پبلڪ ورکس ڈیپارٽمنٽ جي بجٽ (سج 6) |
| 41,298,127 | 33,635,761 | گورنمنٽ آف سندھ پبلڪ ورکس ڈیپارٽمنٽ جي بجٽ (سج 6) |

گورنمنٽ آف سندھ پبلڪ ورکس ڈیپارٽمنٽ جي بجٽ 2004-05 جي تفصيلي رپورٽ 2003-04 جي تفصيلي رپورٽ جي مقابلي ۾

|     |     |   |
|-----|-----|---|
| 829 | 744 | گورنمنٽ آف سندھ پبلڪ ورکس ڈیپارٽمنٽ جي بجٽ (سج 6) |
| 249 | 339 | گورنمنٽ آف سندھ پبلڪ ورکس ڈیپارٽمنٽ جي بجٽ (سج 6) |
| 580 | 405 | گورنمنٽ آف سندھ پبلڪ ورکس ڈیپارٽمنٽ جي بجٽ (سج 6) |
| 829 | 744 | گورنمنٽ آف سندھ پبلڪ ورکس ڈیپارٽمنٽ جي بجٽ (سج 6) |









## دوسری ریٹائرمنٹ اور سروس

### 15. ریٹائرمنٹ پر ریٹائرمنٹ کی رقم

| 2003       | 2004       | نوٹس                                  |
|------------|------------|---------------------------------------|
|            |            | گورنمنٹ آف سندھ پبلک سروس کمیشن       |
| 19,527,424 | 12,410,163 | سروس پر ریٹائرمنٹ پر ریٹائرمنٹ کی رقم |
| 2,833,947  | -          | ریٹائرمنٹ پر ریٹائرمنٹ کی رقم         |
| 6,699,341  | -          | سروس پر ریٹائرمنٹ پر ریٹائرمنٹ کی رقم |
| 29,060,712 | 12,410,163 | کل                                    |

ریٹائرمنٹ پر ریٹائرمنٹ کی رقم 2004 کی ریٹائرمنٹ پر ریٹائرمنٹ کی رقم 17 کے مقابلے میں 31 کے ساتھ کم ہوئی ہے۔ ریٹائرمنٹ پر ریٹائرمنٹ کی رقم 2004 کی ریٹائرمنٹ پر ریٹائرمنٹ کی رقم 7% کے ساتھ کم ہوئی ہے۔ ریٹائرمنٹ پر ریٹائرمنٹ کی رقم 12 کے ساتھ کم ہوئی ہے۔ ریٹائرمنٹ پر ریٹائرمنٹ کی رقم 12 کے ساتھ کم ہوئی ہے۔ ریٹائرمنٹ پر ریٹائرمنٹ کی رقم 1:034:180.21 کے ساتھ کم ہوئی ہے۔ ریٹائرمنٹ پر ریٹائرمنٹ کی رقم 2005 کی ریٹائرمنٹ پر ریٹائرمنٹ کی رقم کے ساتھ کم ہوئی ہے۔

### 16. ریٹائرمنٹ پر ریٹائرمنٹ کی رقم

| 2003       | 2004       | نوٹس                          |
|------------|------------|-------------------------------|
|            |            | ریٹائرمنٹ پر ریٹائرمنٹ کی رقم |
| 57,322     | 90,786     | ریٹائرمنٹ پر ریٹائرمنٹ کی رقم |
| 11,695,662 | 19,724,395 | ریٹائرمنٹ پر ریٹائرمنٹ کی رقم |
| 6,286,499  | 8,779,912  | ریٹائرمنٹ پر ریٹائرمنٹ کی رقم |
| 28,918,188 | 34,666,043 | ریٹائرمنٹ پر ریٹائرمنٹ کی رقم |
| 10,083     | 355,432    | ریٹائرمنٹ پر ریٹائرمنٹ کی رقم |
| 197,000    | 311,967    | ریٹائرمنٹ پر ریٹائرمنٹ کی رقم |
| 47,164,754 | 63,928,535 | کل                            |
|            |            | ریٹائرمنٹ پر ریٹائرمنٹ کی رقم |
| 125,725    | -          | ریٹائرمنٹ پر ریٹائرمنٹ کی رقم |
| 47,290,479 | 63,928,535 | کل                            |

### 17. ریٹائرمنٹ پر ریٹائرمنٹ کی رقم

| 2003       | 2004       | نوٹس                          |
|------------|------------|-------------------------------|
| 34,707,356 | 18,250,825 | ریٹائرمنٹ پر ریٹائرمنٹ کی رقم |
| 27,050,266 | 59,859,686 | ریٹائرمنٹ پر ریٹائرمنٹ کی رقم |
| 1,712,295  | 1,562,122  | ریٹائرمنٹ پر ریٹائرمنٹ کی رقم |
| 853,582    | 2,741,254  | ریٹائرمنٹ پر ریٹائرمنٹ کی رقم |
| 64,323,499 | 82,413,887 | کل                            |

ریٹائرمنٹ پر ریٹائرمنٹ کی رقم 2004 کی ریٹائرمنٹ پر ریٹائرمنٹ کی رقم 2,020,453 کے ساتھ کم ہوئی ہے۔ ریٹائرمنٹ پر ریٹائرمنٹ کی رقم 2003: 542,349 کے ساتھ کم ہوئی ہے۔ ریٹائرمنٹ پر ریٹائرمنٹ کی رقم 2003: 720,801 کے ساتھ کم ہوئی ہے۔ ریٹائرمنٹ پر ریٹائرمنٹ کی رقم 2003: 311,233 کے ساتھ کم ہوئی ہے۔

18. ولسي جرگې د ولسي جرگې د انتخاباتو د نتيجه

| 2003         | 2004         | وټو شمېر   |
|--------------|--------------|--|
| 24,741,137   | 8,059,677    | ولسي جرگې د ولسي جرگې د انتخاباتو د نتيجه            |
| 24,741,137   | 8,059,677    | ولسي جرگې د ولسي جرگې د انتخاباتو د نتيجه (٢٠٠٣ کال) |
| (12,479,820) | (25,488,227) | ولسي جرگې د ولسي جرگې د انتخاباتو د نتيجه (٢٠٠٤ کال) |
| 12,261,317   | 17,428,550   | ولسي جرگې د ولسي جرگې د انتخاباتو د نتيجه (٢٠٠٤ کال) |

19. ولسي جرگې د ولسي جرگې د انتخاباتو د نتيجه

| 2003       | 2004       | وټو شمېر                                  |
|------------|------------|---|
| 26,463,546 | 28,282,600 | ولسي جرگې د ولسي جرگې د انتخاباتو د نتيجه |
| 3,446,196  | 485,344    | ولسي جرگې د ولسي جرگې د انتخاباتو د نتيجه |
| 9,783,597  | 11,012,434 | ولسي جرگې د ولسي جرگې د انتخاباتو د نتيجه |
| 39,693,339 | 39,780,378 | ولسي جرگې د ولسي جرگې د انتخاباتو د نتيجه |

ولسي جرگې د ولسي جرگې د انتخاباتو د نتيجه (٢٠٠٣ کال) 5,245,081 وټو شمېر (٢٠٠٣ کال: 4,346,620 وټو شمېر) د ولسي جرگې د ولسي جرگې د انتخاباتو د نتيجه (٢٠٠٣ کال) 3,792,390 وټو شمېر (٢٠٠٣ کال: 3,285,003 وټو شمېر) د ولسي جرگې د ولسي جرگې د انتخاباتو د نتيجه (٢٠٠٣ کال) 1,565,649 وټو شمېر (٢٠٠٣ کال: 1,427,813 وټو شمېر) د ولسي جرگې د ولسي جرگې د انتخاباتو د نتيجه (٢٠٠٣ کال) 409,314 وټو شمېر (٢٠٠٣ کال: 724,161 وټو شمېر) د ولسي جرگې د ولسي جرگې د انتخاباتو د نتيجه.

20. ولسي جرگې د ولسي جرگې د انتخاباتو د نتيجه

| 2003       | 2004       | وټو شمېر   |
|------------|------------|--|
| 12,479,820 | 25,488,227 | ولسي جرگې د ولسي جرگې د انتخاباتو د نتيجه (٢٠٠٣ کال) |
| 11,074,294 | 7,438,510  | ولسي جرگې د ولسي جرگې د انتخاباتو د نتيجه            |
| 21,727,859 | 19,672,443 | ولسي جرگې د ولسي جرگې د انتخاباتو د نتيجه            |
| 45,281,973 | 52,599,180 | ولسي جرگې د ولسي جرگې د انتخاباتو د نتيجه            |
| 47,990,930 | 32,122,712 | ولسي جرگې د ولسي جرگې د انتخاباتو د نتيجه            |
| 93,272,903 | 84,721,892 | ولسي جرگې د ولسي جرگې د انتخاباتو د نتيجه            |

ولسي جرگې د ولسي جرگې د انتخاباتو د نتيجه (٢٠٠٣ کال) 12,479,820 وټو شمېر (٢٠٠٣ کال: 11,074,294 وټو شمېر) د ولسي جرگې د ولسي جرگې د انتخاباتو د نتيجه (٢٠٠٣ کال) 21,727,859 وټو شمېر (٢٠٠٣ کال: 19,672,443 وټو شمېر) د ولسي جرگې د ولسي جرگې د انتخاباتو د نتيجه (٢٠٠٣ کال) 45,281,973 وټو شمېر (٢٠٠٣ کال: 52,599,180 وټو شمېر) د ولسي جرگې د ولسي جرگې د انتخاباتو د نتيجه (٢٠٠٣ کال) 47,990,930 وټو شمېر (٢٠٠٣ کال: 32,122,712 وټو شمېر) د ولسي جرگې د ولسي جرگې د انتخاباتو د نتيجه (٢٠٠٣ کال) 93,272,903 وټو شمېر (٢٠٠٣ کال: 84,721,892 وټو شمېر) د ولسي جرگې د ولسي جرگې د انتخاباتو د نتيجه.

## د ادارې د ترمیم په اړه

د ادارې د ترمیم په اړه د پخواني حکومت د ادارې د ترمیم په اړه د 2004 کال د راپور په 2004

| 2003   | 2004       | وېشنيز  |
|--|------------|---|
|  |            | د ادارې د ترمیم په اړه د پخواني حکومت د ادارې د ترمیم په اړه د 2004 کال د راپور په 2004   |
| 39,262,595   | 46,575,834 | - د ادارې د ترمیم په اړه د پخواني حکومت د ادارې د ترمیم په اړه د 2004 کال د راپور په 2004 |
| 54,010,308   | 38,146,058 | - د ادارې د ترمیم په اړه د پخواني حکومت د ادارې د ترمیم په اړه د 2004 کال د راپور په 2004 |
| 93,272,903   | 84,721,892 |   |
|  |            | د ادارې د ترمیم په اړه د پخواني حکومت د ادارې د ترمیم په اړه د 2004 کال د راپور په 2004   |
| 13%  | 9.25%      | د ادارې د ترمیم په اړه د پخواني حکومت د ادارې د ترمیم په اړه د 2004 کال د راپور په 2004   |
| 13%  | 9.25%      | د ادارې د ترمیم په اړه د پخواني حکومت د ادارې د ترمیم په اړه د 2004 کال د راپور په 2004   |
| (0.5%+)  |            | د ادارې د ترمیم په اړه د پخواني حکومت د ادارې د ترمیم په اړه د 2004 کال د راپور په 2004   |
| (سرچونې د ادارې د ترمیم په اړه د پخواني حکومت د ادارې د ترمیم په اړه د 2004 کال د راپور په 2004) |            | د ادارې د ترمیم په اړه د پخواني حکومت د ادارې د ترمیم په اړه د 2004 کال د راپور په 2004   |
| 3.42%  | 3.42%      | د ادارې د ترمیم په اړه د پخواني حکومت د ادارې د ترمیم په اړه د 2004 کال د راپور په 2004   |
|  |            | د ادارې د ترمیم په اړه د پخواني حکومت د ادارې د ترمیم په اړه د 2004 کال د راپور په 2004   |
| 18,095,429   | 17,797,092 | 1 د ادارې د ترمیم په اړه د پخواني حکومت د ادارې د ترمیم په اړه د 2004 کال د راپور په 2004 |
| 29,292,674   | 14,325,620 | 2 د ادارې د ترمیم په اړه د پخواني حکومت د ادارې د ترمیم په اړه د 2004 کال د راپور په 2004 |
| 602,827  | -          | 5 د ادارې د ترمیم په اړه د پخواني حکومت د ادارې د ترمیم په اړه د 2004 کال د راپور په 2004 |
| 47,990,930   | 32,122,712 |   |

### 21. د ادارې د ترمیم په اړه

د ادارې د ترمیم په اړه د پخواني حکومت د ادارې د ترمیم په اړه د 2004 کال د راپور په 2004

د ادارې د ترمیم په اړه د پخواني حکومت د ادارې د ترمیم په اړه د 2004 کال د راپور په 2004: 6,999,395 ډالرو (2003): 9,056,722 ډالرو (سرچونې)

د ادارې د ترمیم په اړه د پخواني حکومت د ادارې د ترمیم په اړه د 2004 کال د راپور په 2004

د ادارې د ترمیم په اړه د پخواني حکومت د ادارې د ترمیم په اړه د 2004 کال د راپور په 2004

### 22. د ادارې د ترمیم په اړه

د ادارې د ترمیم په اړه د پخواني حکومت د ادارې د ترمیم په اړه د 2004 کال د راپور په 2004

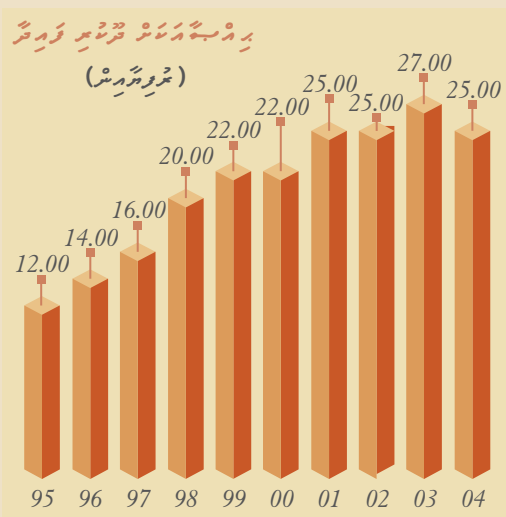
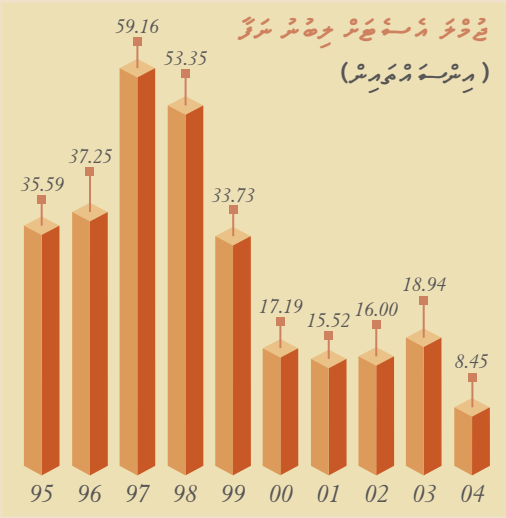
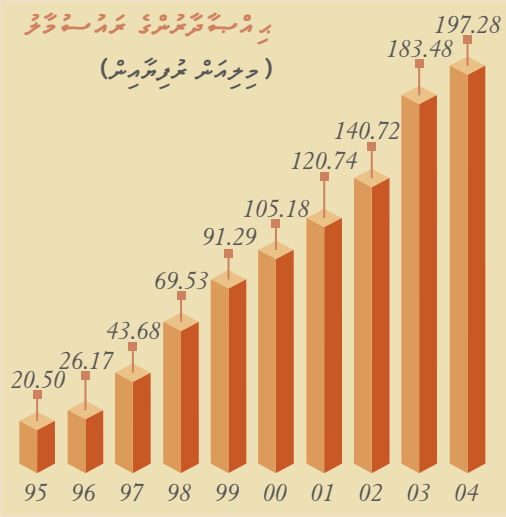
د ادارې د ترمیم په اړه د پخواني حکومت د ادارې د ترمیم په اړه د 2004 کال د راپور په 2004




## 12 سالہ رجحان، 1993-2004

| 1998    | 1997   | 1996   | 1995  | 1994  | 1993  | تفصیلات   |
|---------|--------|--------|-------|-------|-------|---|
| 165.76  | 122.09 | 83.90  | 71.58 | 36.44 | 36.18 | مجموعی پورٹ فولیو کی کارکردگی                     |
| 91.79   | 68.49  | 47.62  | 46.04 | 20.47 | 21.40 | مجموعی پورٹ فولیو کی کارکردگی (بے خطر)            |
| 73.97   | 53.60  | 36.28  | 25.54 | 15.97 | 14.78 | مجموعی پورٹ فولیو کی کارکردگی (بے خطر)            |
| 42.29   | 31.24  | 26.28  | 17.46 | 11.95 | 12.77 | مجموعی پورٹ فولیو کی کارکردگی (بے خطر)            |
| 31.68   | 22.36  | 10.00  | 8.08  | 4.02  | 2.01  | مجموعی پورٹ فولیو کی کارکردگی (بے خطر)            |
| 0.83    | 0.84   | 0.84   | 0.78  | 0.30  | 0.19  | مجموعی پورٹ فولیو کی کارکردگی (بے خطر)            |
| 30.85   | 21.52  | 9.16   | 7.30  | 3.72  | 1.82  | مجموعی پورٹ فولیو کی کارکردگی (بے خطر)            |
| -       | -      | -      | -     | -     | -     | مجموعی پورٹ فولیو کی کارکردگی (بے خطر)            |
| 30.85   | 21.52  | 9.16   | 7.30  | 3.72  | 1.82  | مجموعی پورٹ فولیو کی کارکردگی (بے خطر)            |
| 51.26   | 40.49  | 26.47  | 18.88 | 16.23 | 13.08 | مجموعی پورٹ فولیو کی کارکردگی (بے خطر)            |
| 43.50   | 35.14  | 25.46  | 24.38 | 17.54 | 24.38 | مجموعی پورٹ فولیو کی کارکردگی (بے خطر)            |
| 94.76   | 75.63  | 51.93  | 43.26 | 33.77 | 37.46 | مجموعی پورٹ فولیو کی کارکردگی (بے خطر)            |
| 24.34   | 30.30  | 24.51  | 21.50 | 14.51 | 17.72 | مجموعی پورٹ فولیو کی کارکردگی (بے خطر)            |
| 19.16   | 4.84   | 0.95   | 2.88  | 3.03  | 6.66  | مجموعی پورٹ فولیو کی کارکردگی (بے خطر)            |
| 70.42   | 45.33  | 27.42  | 21.76 | 19.26 | 19.74 | مجموعی پورٹ فولیو کی کارکردگی (بے خطر)            |
| 69.53   | 43.68  | 26.17  | 20.50 | 16.20 | 14.94 | مجموعی پورٹ فولیو کی کارکردگی (بے خطر)            |
| 70.42   | 45.33  | 27.42  | 21.76 | 19.26 | 19.74 | مجموعی پورٹ فولیو کی کارکردگی (بے خطر)            |
| 5.00    | 4.00   | 3.50   | 3.00  | 2.25  | 2.00  | مجموعی پورٹ فولیو کی کارکردگی (بے خطر)            |
| 25.85   | 17.52  | 5.66   | 4.30  | 1.47  | 0.18  | مجموعی پورٹ فولیو کی کارکردگی (بے خطر)            |
| 20.00   | 16.00  | 14.00  | 12.00 | 9.00  | 8.00  | مجموعی پورٹ فولیو کی کارکردگی (بے خطر)            |
| تفصیلات |        |        |       |       |       |   |
| 54.50   | 61.61  | 39.25  | 39.78 | 23.89 | 11.65 | مجموعی پورٹ فولیو کی کارکردگی (بے خطر) %          |
| 53.35   | 59.16  | 37.25  | 35.59 | 19.08 | 8.95  | مجموعی پورٹ فولیو کی کارکردگی (بے خطر) % (بے خطر) |
| 12.50   | 12.50  | 12.50  | 12.50 | 12.50 | 12.50 | مجموعی پورٹ فولیو کی کارکردگی (بے خطر)            |
| 278.12  | 174.72 | 104.68 | 82.00 | 64.80 | 59.76 | مجموعی پورٹ فولیو کی کارکردگی (بے خطر)            |





|  | 2004   | 2003   | 2002   | 2001   | 2000   | 1999   |
|--|--------|--------|--------|--------|--------|--------|
|  | 304.48 | 345.10 | 263.62 | 229.62 | 167.53 | 170.02 |
|  | 245.01 | 280.06 | 142.66 | 127.20 | 97.91  | 99.46  |
|  | 59.47  | 65.04  | 120.96 | 102.42 | 69.62  | 70.56  |
|  | 36.08  | 42.78  | 90.00  | 74.14  | 46.08  | 42.34  |
|  | 23.39  | 22.26  | 30.96  | 28.28  | 23.54  | 28.22  |
|  | 3.91   | 6.96   | 4.74   | 6.46   | 4.15   | 0.96   |
|  | 19.48  | 15.30  | 26.22  | 21.82  | 19.39  | 27.26  |
|  | -      | 23.77  | -      | -      | -      | -      |
|  | 19.48  | 39.07  | 26.22  | 21.82  | 19.39  | 27.26  |
|  | 167.37 | 180.10 | 157.65 | 105.90 | 113.74 | 75.28  |
|  | 154.40 | 136.35 | 140.26 | 107.54 | 76.30  | 81.09  |
|  | 321.77 | 316.45 | 297.91 | 213.44 | 190.04 | 156.37 |
|  | 92.37  | 84.97  | 117.02 | 65.73  | 55.74  | 56.01  |
|  | 62.30  | 51.38  | 23.24  | 41.81  | 20.56  | 25.08  |
|  | 229.40 | 231.48 | 180.89 | 147.71 | 134.30 | 100.36 |
|  | 197.28 | 183.48 | 140.72 | 120.74 | 105.18 | 91.29  |
|  | 229.40 | 231.48 | 180.89 | 147.71 | 134.30 | 100.36 |
|  | 6.25   | 6.75   | 6.25   | 6.25   | 5.50   | 5.50   |
|  | 13.23  | 32.32  | 19.97  | 15.57  | 13.98  | 21.76  |
|  | 25.00  | 27.00  | 25.00  | 25.00  | 22.00  | 22.00  |
|  | 10.23  | 24.10  | 20.06  | 19.32  | 19.74  | 33.90  |
|  | 8.45   | 18.94  | 16.00  | 15.52  | 17.19  | 33.73  |
|  | 12.50  | 12.50  | 12.50  | 12.50  | 12.50  | 12.50  |
|  | 789.10 | 733.94 | 562.99 | 482.96 | 420.72 | 365.16 |







دوره پنجم 2005

مفهوم دین در اسلام و تفاوت آن با سایر مذاهب و عقاید

تاریخچه اسلام و سیره نبوی

در بیان اهمیت و جایگاه قرآن و حدیث

در بیان سیره و اخلاق ائمه و صحابه



ދިވެހި ވިޔަފާރި ޖެނެރެޝަން ޕްރޮޖެކްޓް ދަށުން ޖެނެރެޝަން ޕްރޮޖެކްޓް ޖެނެރެޝަން ޕްރޮޖެކްޓް  
ފަދަ ޕްރޮޖެކްޓްތަކުގެ ޖެނެރެޝަން ޕްރޮޖެކްޓް ޖެނެރެޝަން ޕްރޮޖެކްޓް  
ޖެނެރެޝަން ޕްރޮޖެކްޓް 2018، ޖެނެރެޝަން ޕްރޮޖެކްޓް  
ޖެނެރެޝަން ޕްރޮޖެކްޓް: 3326822 ޖެނެރެޝަން ޕްރޮޖެކްޓް: 3323221  
ފޯމް ޖެނެރެޝަން ޕްރޮޖެކްޓް: [info@mtcc.com.mv](mailto:info@mtcc.com.mv)  
ވޭބްސައިޓް ޖެނެރެޝަން ޕްރޮޖެކްޓް: [www.mtcc.com.mv](http://www.mtcc.com.mv)

