

ދިވެހި

ދިވެހި

2003



www.mtcc.com.mv



2003 ދިވެހި

ދިވެހި ސަރުކާރުގެ ދަށުން ދިވެހި ސަރުކާރުގެ ދަށުން ދިވެހި ސަރުކާރުގެ ދަށުން



بِسْمِ اللَّهِ الرَّحْمَنِ الرَّحِيمِ

ارزيم برسرد ج خوشي سرچيم



جيسرسي 2003 وسر ارزيم برسرد ج خوشي 29 سرفوس 2004 و سرفوس 9:00
 سرفوس سرفوس سرفوس سرفوس سرفوس سرفوس سرفوس سرفوس سرفوس
 سرفوس سرفوس سرفوس سرفوس سرفوس سرفوس سرفوس سرفوس سرفوس

ج خوشي ارزيم

1. ارزيم برسرد ج خوشي

سرفوس سرفوس سرفوس سرفوس سرفوس سرفوس سرفوس سرفوس سرفوس
 سرفوس سرفوس سرفوس سرفوس سرفوس سرفوس سرفوس سرفوس سرفوس

سرفوس سرفوس سرفوس سرفوس سرفوس سرفوس سرفوس سرفوس سرفوس
 سرفوس سرفوس سرفوس سرفوس سرفوس سرفوس سرفوس سرفوس سرفوس

2. 2002 وسر ارزيم برسرد ج خوشي ارزيم برسرد ج خوشي

3. سرفوس سرفوس سرفوس سرفوس سرفوس سرفوس سرفوس سرفوس سرفوس
 سرفوس سرفوس سرفوس سرفوس سرفوس سرفوس سرفوس سرفوس سرفوس

سرفوس سرفوس سرفوس سرفوس سرفوس سرفوس سرفوس سرفوس سرفوس

4. 2005 وسر ارزيم برسرد ج خوشي سرفوس سرفوس سرفوس سرفوس سرفوس

5. سرفوس سرفوس سرفوس سرفوس سرفوس سرفوس سرفوس سرفوس سرفوس

6. ج خوشي سرفوس

28 سرفوس 1425

11 سرفوس 2004

سرفوس سرفوس سرفوس سرفوس سرفوس سرفوس سرفوس سرفوس سرفوس

سرفوس سرفوس

سرفوس سرفوس
 سرفوس سرفوس سرفوس سرفوس سرفوس سرفوس سرفوس سرفوس سرفوس

ارزيم برسرد ج خوشي سرچيم



- 2 ● ————— اَرزِیْہٖ اَہْرٰقُہٗ عِوَسَہٗ سُرَجِیْہٖ
- 4-7 ● ————— مَآثِرُہٗ عِوَسَہٗ عِوَسَہٗ عِوَسَہٗ
- 4 ● ————— لَہْرُہٗ سُرِیْہٗ رَکِیْبَہٗہٗ اِہْرٰقُہٗہٗ اِہْرٰقُہٗہٗ
- 4 ● ————— مَحْجِیْہٗہٗ عِوَسَہٗہٗ لَہْرُہٗہٗ اِہْرٰقُہٗہٗ
- 4 ● ————— لَہْرُہٗہٗ سُرِیْہٗہٗ اِہْرٰقُہٗہٗہٗ رِہْرٰقُہٗہٗہٗ
- 5 ● ————— اِہْرٰقُہٗہٗہٗ اِہْرٰقُہٗہٗہٗ
- 5 ● ————— لَہْرُہٗہٗ سُرِیْہٗہٗ اِہْرٰقُہٗہٗہٗ
- 6 ● ————— لَہْرُہٗہٗ سُرِیْہٗہٗ اِہْرٰقُہٗہٗہٗ
- 6 ● ————— اِہْرٰقُہٗہٗہٗ
- 6 ● ————— اِہْرٰقُہٗہٗہٗ
- 6 ● ————— اِہْرٰقُہٗہٗہٗ
- 7 ● ————— اِہْرٰقُہٗہٗہٗ عِوَسَہٗہٗ
- 8 ● ————— رَکِیْبَہٗہٗہٗ اِہْرٰقُہٗہٗہٗ
- 9 ● ————— اِہْرٰقُہٗہٗہٗ اِہْرٰقُہٗہٗہٗ
- 10-15 ● ————— اِہْرٰقُہٗہٗہٗ عِوَسَہٗہٗ
- 16-17 ● ————— لَہْرُہٗہٗ سُرِیْہٗہٗ اِہْرٰقُہٗہٗہٗ
- 18 ● ————— اِہْرٰقُہٗہٗہٗ عِوَسَہٗہٗ
- 19-22 ● ————— رَکِیْبَہٗہٗہٗ
- 19 ● ————— اِہْرٰقُہٗہٗہٗ اِہْرٰقُہٗہٗہٗ
- 20 ● ————— اِہْرٰقُہٗہٗہٗ
- 21 ● ————— اِہْرٰقُہٗہٗہٗ اِہْرٰقُہٗہٗہٗ اِہْرٰقُہٗہٗہٗ
- 22 ● ————— اِہْرٰقُہٗہٗہٗ اِہْرٰقُہٗہٗہٗ اِہْرٰقُہٗہٗہٗ
- 23-26 ● ————— اِہْرٰقُہٗہٗہٗ اِہْرٰقُہٗہٗہٗ
- 27-37 ● ————— رَکِیْبَہٗہٗہٗ اِہْرٰقُہٗہٗہٗ
- 38-39 ● ————— اِہْرٰقُہٗہٗہٗ 12 اِہْرٰقُہٗہٗہٗ
- 40 ● ————— اِہْرٰقُہٗہٗہٗ اِہْرٰقُہٗہٗہٗ
- 41 ● ————— اِہْرٰقُہٗہٗہٗ اِہْرٰقُہٗہٗہٗ اِہْرٰقُہٗہٗہٗ

ئەندامانی ئەنجێلی سەرۆک



د. ئیـبراهـیم جـابـوری
نایب سەرۆک ئەنجێلی سەرۆک



د. هیدەر عەبدی
سەرۆک ئەنجێلی سەرۆک



د. سامیرا سەید



د. هیدەر هاشمی



د. عەلی سەید



د. ئیـبراهـیم سەید



د. عەلی سەید



د. هیدەر هاشمی



د. عەلی سەید

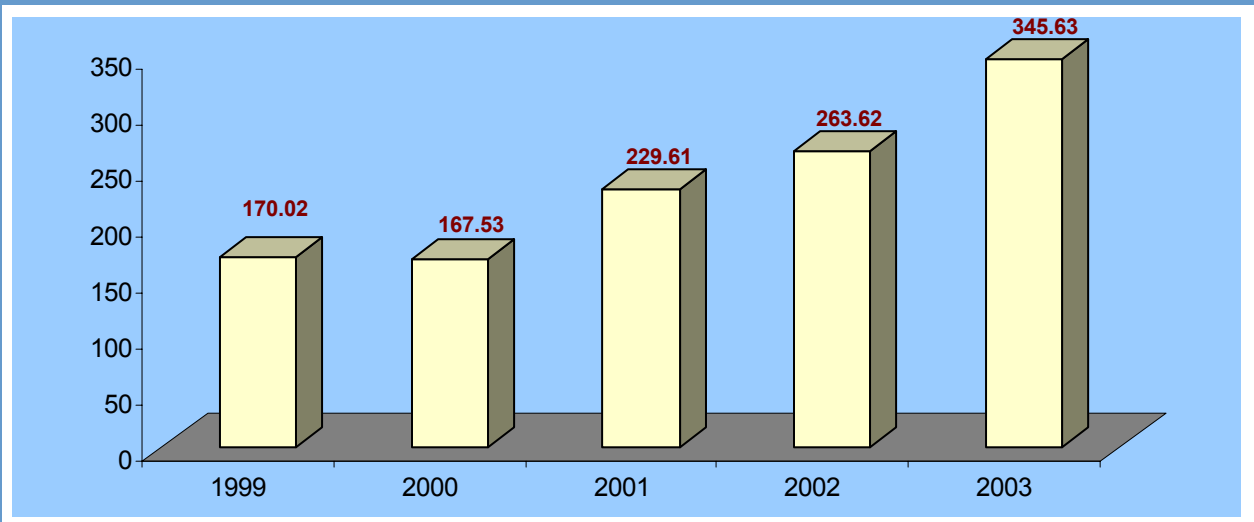


د. سامیرا سەید

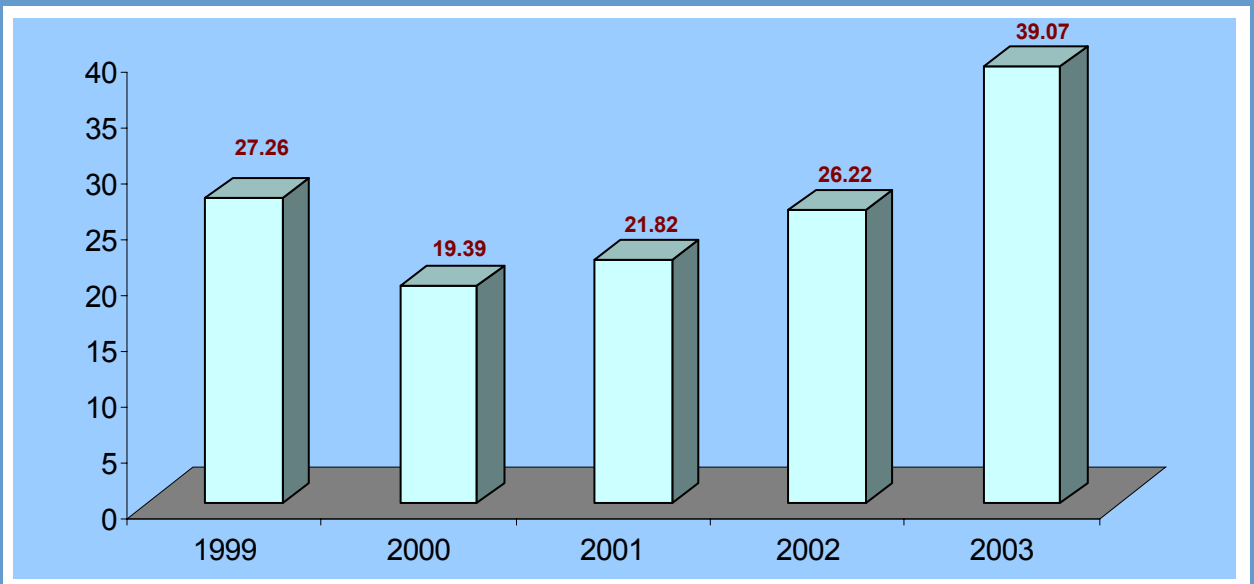
31 ئەیلوول 2003 ساڵدا سەرۆک کۆماری ئێـرـاق



دہائیہ کاروبار % برسر	2002 مجموعی برسر	2003 مجموعی برسر	عنوان
31.11	263,621,713	345,625,868	مجموعی کاروبار
48.96	26,226,597	39,067,067	سوق کاروبار
6.22	297,906,922	316,450,424	حکومتی کاروبار
30.38	140,720,417	183,484,182	برسر کاروبار غیر حکومتی
48.96	104.91	156.27	برسر کاروبار غیر حکومتی % برسر
8.00	25.00	27.00	برسر کاروبار غیر حکومتی % برسر



مجموعی کاروبار (در لاکھ روپے)



سوق کاروبار (در لاکھ روپے)



دستورالعمل های مراقبت های بهداشتی در مراکز درمانی

دستورالعمل های مراقبت های بهداشتی در مراکز درمانی

- 1. بستن و جداسازی
- 2. نظارت بر تماس های نزدیک
- 3. ماسک زدن در صورتی که بیمار بیمار باشد
- 4. استفاده از دستکش

بستن و جداسازی بیمار را در صورتی که بیمار بیمار باشد، باید از بستن لباس های بیمار و بستن دستکش و جداسازی بیمار انجام داد.

نظارت بر تماس های نزدیک بیمار را در صورتی که بیمار بیمار باشد، باید از نظارت بر تماس های نزدیک بیمار و جداسازی بیمار انجام داد.

ماسک زدن در صورتی که بیمار بیمار باشد، باید از ماسک زدن در صورتی که بیمار بیمار باشد و جداسازی بیمار انجام داد.

استفاده از دستکش در صورتی که بیمار بیمار باشد، باید از استفاده از دستکش در صورتی که بیمار بیمار باشد و جداسازی بیمار انجام داد.

دستورالعمل های بهداشتی در مراکز درمانی

دستورالعمل های بهداشتی در مراکز درمانی

بستن و جداسازی بیمار را در صورتی که بیمار بیمار باشد، باید از بستن لباس های بیمار و بستن دستکش و جداسازی بیمار انجام داد.

نظارت بر تماس های نزدیک بیمار را در صورتی که بیمار بیمار باشد، باید از نظارت بر تماس های نزدیک بیمار و جداسازی بیمار انجام داد.

ماسک زدن در صورتی که بیمار بیمار باشد، باید از ماسک زدن در صورتی که بیمار بیمار باشد و جداسازی بیمار انجام داد.

استفاده از دستکش در صورتی که بیمار بیمار باشد، باید از استفاده از دستکش در صورتی که بیمار بیمار باشد و جداسازی بیمار انجام داد.

درمان و مراقبت های بهداشتی

درمان و مراقبت های بهداشتی

بستن و جداسازی بیمار را در صورتی که بیمار بیمار باشد، باید از بستن لباس های بیمار و بستن دستکش و جداسازی بیمار انجام داد.

نظارت بر تماس های نزدیک بیمار را در صورتی که بیمار بیمار باشد، باید از نظارت بر تماس های نزدیک بیمار و جداسازی بیمار انجام داد.

ماسک زدن در صورتی که بیمار بیمار باشد، باید از ماسک زدن در صورتی که بیمار بیمار باشد و جداسازی بیمار انجام داد.

استفاده از دستکش در صورتی که بیمار بیمار باشد، باید از استفاده از دستکش در صورتی که بیمار بیمار باشد و جداسازی بیمار انجام داد.

استفاده از دستکش در صورتی که بیمار بیمار باشد، باید از استفاده از دستکش در صورتی که بیمار بیمار باشد و جداسازی بیمار انجام داد.

وزارت بهداشت، درمان و آموزش پزشکی

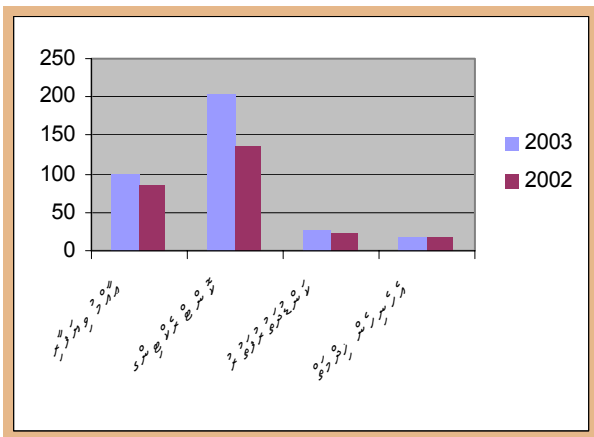


بھارت کی معیشت کی شرحیں

1. شرحیں

بھارت کی معیشت برآمدات کی شرحیں 2002-03 اور 2003-04 کے درمیان میں 345.63 سے 263.62 پر گری گئی ہے۔ برآمدات کی شرحیں 2002-03 میں 86.90 اور 2003-04 میں 97.66 رہی ہیں۔

منبع: (1) 2002 - 2003 کے درمیان بھارت کی معیشت کی شرحیں



2002	2003	بھارت کی معیشت کی شرحیں
86.90	97.66	برآمدات کی شرحیں
134.98	201.93	برآمدات کی شرحیں
23.61	26.71	برآمدات کی شرحیں
18.13	19.33	برآمدات کی شرحیں
263.62	345.63	کل شرحیں :

2. برآمدات کی شرحیں

بھارت کی معیشت برآمدات کی شرحیں 2002-03 اور 2003-04 کے درمیان میں 120.95 سے 143.28 پر گری گئی ہے۔ برآمدات کی شرحیں 2002-03 میں 19.23 اور 2003-04 میں 18.66 رہی ہیں۔

منبع: (2) 2002 - 2003 کے درمیان بھارت کی معیشت کی شرحیں

2002	2003	بھارت کی معیشت کی شرحیں
19.23	18.66	برآمدات کی شرحیں
68.78	88.99	برآمدات کی شرحیں
17.17	20.35	برآمدات کی شرحیں
15.77	15.28	برآمدات کی شرحیں
120.95	143.28	کل شرحیں :

3. حقوق شرکت

در ارزش نامشروعی حقوق شرکتی رسد و ارزش 121.02 در ارزش نامشروعی نامی ارزش حقوق شرکتی وجودی
 90.01 در ارزش نامشروعی حقوق شرکتی نامی ارزش نامشروعی 34.46 ارزش نامشروعی نامی وجودی.

4. ارزش شرکت نامشروعی

در ارزش شرکت نامشروعی وجودی 6.96 در ارزش نامشروعی نامی ارزش شرکت نامشروعی 4.73 در ارزش
 نامشروعی نامی 47.35 ارزش نامشروعی نامی وجودی.

5. ارزش نامشروعی شرکت نامشروعی

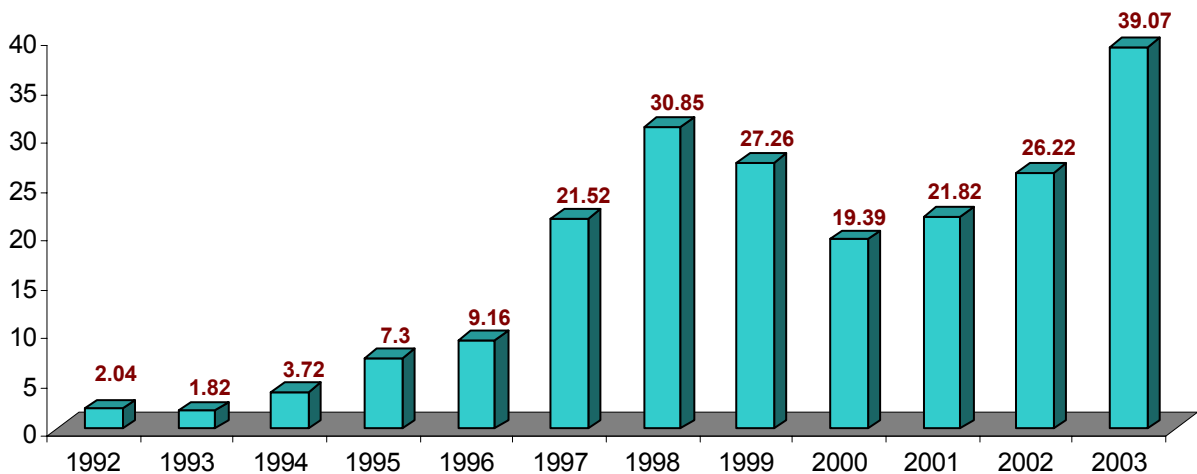
در ارزش نامشروعی شرکت نامشروعی نامی 23.77 در ارزش نامشروعی نامی وجودی.

6. سهم شرکت

در ارزش نامشروعی سهم شرکتی وجودی 39.07 در ارزش نامشروعی نامی ارزش سهم شرکتی وجودی
 26.22 در ارزش نامشروعی نامی وجودی 48.96 ارزش نامشروعی نامی وجودی.

منبع: (3) 2003 - 2002 ارزش نامشروعی نامی وجودی.

2002	2003	توضیح
120.96	143.28	ارزش نامشروعی نامی وجودی (حقوق شرکت)
90.01	121.02	ارزش نامشروعی نامی وجودی
30.95	22.26	ارزش نامشروعی نامی وجودی
4.73	6.96	ارزش نامشروعی نامی وجودی
26.22	15.30	ارزش نامشروعی نامی وجودی
-	23.77	ارزش نامشروعی نامی وجودی
26.22	39.07	ارزش نامشروعی نامی وجودی



منبع: (2) 2003 - 1992 ارزش نامشروعی نامی وجودی (در ارزش نامشروعی نامی وجودی).

بازارهای سرمایه‌گذاری



7. ارزش شرکتی و سود

در این بخش سود شرکتی و ارزش شرکتی بر اساس ارزش شرکتی و سود شرکتی 27.00 درصدی و سود شرکتی 6.75 درصدی محاسبه شده است. ارزش شرکتی و سود شرکتی 8 درصدی را تشکیل می‌دهد.

8. ارزش شرکتی و سود

در این بخش ارزش شرکتی و سود شرکتی بر اساس ارزش شرکتی و سود شرکتی 183.48 درصدی و سود شرکتی 140.72 درصدی محاسبه شده است. ارزش شرکتی و سود شرکتی 30.38 درصدی را تشکیل می‌دهد.

منبع: (4) 2002 - 2003 و ارزش شرکتی و سود شرکتی بر اساس ارزش شرکتی.

2003	2002	توضیحات
12.50	12.50	درآمد شرکتی و سود شرکتی بر اساس ارزش شرکتی
87.67	68.35	درآمد شرکتی و سود شرکتی بر اساس ارزش شرکتی
83.31	59.87	درآمد شرکتی و سود شرکتی بر اساس ارزش شرکتی
183.48	140.72	جمع

9. ارزش شرکتی و سود شرکتی بر اساس ارزش شرکتی

بر اساس ارزش شرکتی و سود شرکتی 1006 درصدی و سود شرکتی 203 درصدی و سود شرکتی 238.53 درصدی محاسبه شده است. ارزش شرکتی و سود شرکتی 202 درصدی و سود شرکتی 250 درصدی محاسبه شده است. ارزش شرکتی و سود شرکتی 370 درصدی و سود شرکتی 190 درصدی محاسبه شده است. ارزش شرکتی و سود شرکتی 50 درصدی را تشکیل می‌دهد.

10. ارزش شرکتی و سود شرکتی بر اساس ارزش شرکتی

در این بخش ارزش شرکتی و سود شرکتی بر اساس ارزش شرکتی و سود شرکتی 47.99 درصدی و سود شرکتی 40.17 درصدی محاسبه شده است. ارزش شرکتی و سود شرکتی 250 درصدی و سود شرکتی 190 درصدی محاسبه شده است.

11. ارزش شرکتی و سود شرکتی بر اساس ارزش شرکتی

در این بخش ارزش شرکتی و سود شرکتی بر اساس ارزش شرکتی و سود شرکتی 180.09 درصدی و سود شرکتی 157.64 درصدی محاسبه شده است. ارزش شرکتی و سود شرکتی 14.23 درصدی را تشکیل می‌دهد.

12. ارزش شرکتی و سود شرکتی بر اساس ارزش شرکتی

در این بخش ارزش شرکتی و سود شرکتی بر اساس ارزش شرکتی و سود شرکتی 316.45 درصدی و سود شرکتی 297.91 درصدی محاسبه شده است. ارزش شرکتی و سود شرکتی 6.22 درصدی را تشکیل می‌دهد.

در این بخش ارزش شرکتی و سود شرکتی بر اساس ارزش شرکتی و سود شرکتی 47.29 درصدی و سود شرکتی 205 درصدی محاسبه شده است. ارزش شرکتی و سود شرکتی 205 درصدی را تشکیل می‌دهد.



انڈیا سے 68 سوئیڈن کے لیے ڈیڑھ گھنٹے.



س. کوئلہ کے ساتھ ساتھ ڈیڑھ گھنٹے کے ساتھ ساتھ.



ہسٹری ریسٹورنٹ کے ساتھ ساتھ ڈیڑھ گھنٹے کے ساتھ ساتھ.



ڈیڑھ گھنٹے کے ساتھ ساتھ ڈیڑھ گھنٹے کے ساتھ ساتھ.



ڈیڑھ گھنٹے کے ساتھ ساتھ ڈیڑھ گھنٹے کے ساتھ ساتھ.



ڈیڑھ گھنٹے کے ساتھ ساتھ ڈیڑھ گھنٹے کے ساتھ ساتھ.




2002 قَوَامَتِ رَايِ اِيْرَاقِ	2003 قَوَامَتِ رَايِ اِيْرَاقِ	سَرِيحِ	وَصْفِ
263, 621, 713	345, 625, 868	2	دَوْلَتِ رَسْمِ
(142, 662, 320)	(202, 342, 906)	3	وَقْتِ رَسْمِ اِيْرَاقِ
120, 959, 393	143, 282, 962		وَقْتِ رَسْمِ اِيْرَاقِ
(4, 057, 033)	(6, 538, 403)		دَوْلَتِ رَسْمِ اِيْرَاقِ
(24, 116, 352)	(31, 240, 626)		دَوْلَتِ رَسْمِ اِيْرَاقِ
(61, 833, 479)	(83, 245, 814)		دَوْلَتِ رَسْمِ اِيْرَاقِ
30, 952, 529	22, 258, 119	5	وَقْتِ رَسْمِ اِيْرَاقِ
(4, 725, 932)	(6, 963, 552)	7	وَقْتِ رَسْمِ اِيْرَاقِ
26, 226, 597	15, 294, 567		وَقْتِ رَسْمِ اِيْرَاقِ
-	23, 772, 500	9	وَقْتِ رَسْمِ اِيْرَاقِ
26, 226, 597	39, 067, 067		وَقْتِ رَسْمِ اِيْرَاقِ
104. 91	156, 27	10	وَقْتِ رَسْمِ اِيْرَاقِ
104. 91	61. 18	10	وَقْتِ رَسْمِ اِيْرَاقِ


دَوْلَتِ رَسْمِ



2002 تھری ڈیجیٹل	2003 تھری ڈیجیٹل	نمبر	تفصیل
گروپ			
تھری ڈیجیٹل گروپ			
119,814,709	134,936,848	12	پبلک ورکس، پبلک ہیلتھ، ایئر اینڈ پورٹ ڈیپارٹمنٹ
1,469,790	374,249	13	ٹیکسٹائل ڈیپارٹمنٹ
12,026,802	15,723,500	14	ڈسٹرکٹ اینڈ سٹی
24,337,624	29,060,712	15	ایئر: پبلک ورکس
157,648,925	180,095,309		
ٹیکسٹائل گروپ			
گروپ			
61,686,554	47,290,479	16	ٹیکسٹائل ڈیپارٹمنٹ
835,601	-	17	ٹیکسٹائل ڈیپارٹمنٹ
65,915,840	64,323,499	18	ٹیکسٹائل ڈیپارٹمنٹ
11,820,002	24,741,137	19	ٹیکسٹائل ڈیپارٹمنٹ
140,257,997	136,355,115		
297,906,922	316,450,424		گروپ: ٹیکسٹائل
پبلک ورکس ڈیپارٹمنٹ			
گروپ			
12,500,000	12,500,000	24	پبلک ورکس ڈیپارٹمنٹ
68,347,643	87,671,168		پبلک ورکس ڈیپارٹمنٹ
59,872,774	83,313,014		پبلک ورکس ڈیپارٹمنٹ
140,720,417	183,484,182		
پبلک ہیلتھ ڈیپارٹمنٹ			
40,167,464	47,990,930	21	پبلک ہیلتھ ڈیپارٹمنٹ
پبلک ہیلتھ ڈیپارٹمنٹ			
61,256,174	39,693,339	20	پبلک ہیلتھ ڈیپارٹمنٹ
55,762,867	45,281,973	21	پبلک ہیلتھ ڈیپارٹمنٹ
117,019,041	84,975,312		
157,186,505	132,966,242		گروپ: پبلک ورکس
297,906,922	316,450,424		گروپ: پبلک ورکس

دراپٹنگ آفیسر، ڈیپارٹمنٹ آف پبلک ورکس، 11 ستمبر 2004ء کو پیش کردہ دستخط


 ڈیپارٹمنٹ آف پبلک ورکس
 ڈیپارٹمنٹ آف پبلک ورکس


 ڈیپارٹمنٹ آف پبلک ہیلتھ
 ڈیپارٹمنٹ آف پبلک ہیلتھ



تاریخ	تاریخ صورت‌های مالی	تاریخ صورت‌های مالی	تاریخ صورت‌های مالی	تاریخ صورت‌های مالی	تاریخ صورت‌های مالی	تاریخ صورت‌های مالی
تاریخ	تاریخ صورت‌های مالی	تاریخ صورت‌های مالی	تاریخ صورت‌های مالی	تاریخ صورت‌های مالی	تاریخ صورت‌های مالی	تاریخ صورت‌های مالی
1 بهمن‌ماه 2002	50,386,816	-	57,857,004	12,500,000		
سفر	26,226,597	-	-	-		
بازرسی صورت‌های مالی	(10,490,639)	-	10,490,639	-		
11	(6,250,000)	-	-	-		
31 بهمن‌ماه 2002	59,872,774	-	68,347,643	12,500,000		
1 بهمن‌ماه 2003	59,872,774	-	68,347,643	12,500,000		
14	-	3,696,698	-	-		
سفر	39,067,067	-	-	-		
بازرسی صورت‌های مالی	(15,626,827)	-	15,626,827	-		
31 بهمن‌ماه 2003	83,313,014	3,696,698	83,974,470	12,500,000		



2002 تقریباً هر دو سال رسیده	2003 تقریباً هر دو سال رسیده	سند	توضیح
			بودجه عمومی: بودجه عمومی
59,754,773	54,367,224	26	بودجه عمومی
(5,731,100)	(9,391,360)	7	بودجه عمومی
487,858	1,910,498	7	بودجه عمومی
54,511,531	46,886,362		بودجه عمومی
			بودجه عمومی: بودجه عمومی
(38,092,490)	(44,044,453)	12	بودجه عمومی
(4,225,974)	(1,843,434)	13	بودجه عمومی
(9,637,500)	-	14	بودجه عمومی
418,864	469,300		بودجه عمومی
-	23,772,500		بودجه عمومی
517,310	517,310	7	بودجه عمومی
(51,019,790)	(21,128,777)		بودجه عمومی
			بودجه عمومی: بودجه عمومی
35,792,804	42,291,814	21	بودجه عمومی
(8,114,679)	(20,842,918)	21	بودجه عمومی
(24,337,624)	(4,723,088)	15	بودجه عمومی
(5,441,712)	(5,455,933)	11	بودجه عمومی
(2,101,211)	11,269,875		بودجه عمومی
			بودجه عمومی: بودجه عمومی
1,390,530	37,027,460		بودجه عمومی
			بودجه عمومی: بودجه عمومی
(26,156,673)	(24,766,143)		بودجه عمومی
1,390,530	37,027,460		بودجه عمومی
(24,766,143)	12,261,317	19	بودجه عمومی



10. وَتَقْرَأُ فِيهِ حُرُوفَ مِيمٍ

وَإِذَا قَرَأْتَ الْقُرْآنَ فَاسْتَمِعْ لَهُ وَأَنْصِتْ لَعَلَّكَ تُنذَرُ بِهِ وَأَتَقَى اللَّهَ الَّذِي هُوَ عَزِيزٌ عَلِيمٌ

11. وَرِسْمٌ لَهُ فِيهِ حُرُوفُ نُونٍ

وَإِذَا قَرَأْتَ الْقُرْآنَ فَاسْتَمِعْ لَهُ وَأَنْصِتْ لَعَلَّكَ تُنذَرُ بِهِ وَأَتَقَى اللَّهَ الَّذِي هُوَ عَزِيزٌ عَلِيمٌ

12. فَخَرِّجْ حُرُوفَ مِيمٍ

وَإِذَا قَرَأْتَ الْقُرْآنَ فَاسْتَمِعْ لَهُ وَأَنْصِتْ لَعَلَّكَ تُنذَرُ بِهِ وَأَتَقَى اللَّهَ الَّذِي هُوَ عَزِيزٌ عَلِيمٌ

13. وَأَنْصِتْ لِحُرُوفِ نُونٍ وَأَنْصِتْ لِحُرُوفِ مِيمٍ

وَإِذَا قَرَأْتَ الْقُرْآنَ فَاسْتَمِعْ لَهُ وَأَنْصِتْ لَعَلَّكَ تُنذَرُ بِهِ وَأَتَقَى اللَّهَ الَّذِي هُوَ عَزِيزٌ عَلِيمٌ

14. وَتَقْرَأُ فِيهِ حُرُوفَ مِيمٍ

وَإِذَا قَرَأْتَ الْقُرْآنَ فَاسْتَمِعْ لَهُ وَأَنْصِتْ لَعَلَّكَ تُنذَرُ بِهِ وَأَتَقَى اللَّهَ الَّذِي هُوَ عَزِيزٌ عَلِيمٌ

وَإِذَا قَرَأْتَ الْقُرْآنَ فَاسْتَمِعْ لَهُ وَأَنْصِتْ لَعَلَّكَ تُنذَرُ بِهِ وَأَتَقَى اللَّهَ الَّذِي هُوَ عَزِيزٌ عَلِيمٌ

- أَلِفٌ مَدَّةً
- بَاءٌ مَدَّةً

15. وَتَقْرَأُ فِيهِ حُرُوفَ مِيمٍ

وَإِذَا قَرَأْتَ الْقُرْآنَ فَاسْتَمِعْ لَهُ وَأَنْصِتْ لَعَلَّكَ تُنذَرُ بِهِ وَأَتَقَى اللَّهَ الَّذِي هُوَ عَزِيزٌ عَلِيمٌ

(دليل إحصائي عن الاقتصاد الوطني - 2003)

1. **المجموع الكلي للمنتجات**

تحتوي هذه الصفحة على إحصائيات إجمالي الناتج المحلي (إجمالي القيمة المضافة) لعام 2003 مقارنةً بعام 2002. إجمالي الناتج المحلي هو مجموع القيمة المضافة لجميع القطاعات الاقتصادية. تُقدَّر القيمة المضافة لكل قطاع من خلال طرح قيمة المدخلات من قيمة المخرجات. إجمالي الناتج المحلي هو مقياس هام لنمو الاقتصاد ورفاهية المواطنين.

2. **القطاعات**

2002	2003	
545, 528	572, 852	القطاع الزراعي
15, 013, 359	16, 164, 638	القطاع الصناعي والمناجم
8, 600, 834	10, 543, 551	القطاع الخدمي
134, 983, 886	201, 928, 736	القطاع الحكومي
43, 594, 299	42, 530, 528	القطاع الخاص
42, 894, 034	54, 327, 828	القطاع الحكومي
408, 332	802, 447	القطاع الخاص
6, 572, 572	7, 067, 917	القطاع الحكومي
11, 008, 869	11, 687, 371	القطاع الخاص
263, 621, 713	345, 625, 868	إجمالي:

تحتوي هذه الصفحة على إحصائيات إجمالي الناتج المحلي (إجمالي القيمة المضافة) لعام 2003 مقارنةً بعام 2002. إجمالي الناتج المحلي هو مجموع القيمة المضافة لجميع القطاعات الاقتصادية. تُقدَّر القيمة المضافة لكل قطاع من خلال طرح قيمة المدخلات من قيمة المخرجات. إجمالي الناتج المحلي هو مقياس هام لنمو الاقتصاد ورفاهية المواطنين.

3. **القطاعات الفرعية**

2002	2003	
6, 443, 351	6, 362, 450	القطاع الزراعي
66, 200, 559	112, 934, 415	القطاع الصناعي والمناجم
32, 323, 423	31, 234, 709	القطاع الخدمي
35, 006, 741	46, 923, 394	القطاع الحكومي
331, 538	840, 511	القطاع الخاص
2, 356, 708	4, 047, 427	القطاع الحكومي
142, 662, 320	202, 342, 906	القطاع الخاص

تحتوي هذه الصفحة على إحصائيات إجمالي الناتج المحلي (إجمالي القيمة المضافة) لعام 2003 مقارنةً بعام 2002. إجمالي الناتج المحلي هو مجموع القيمة المضافة لجميع القطاعات الاقتصادية. تُقدَّر القيمة المضافة لكل قطاع من خلال طرح قيمة المدخلات من قيمة المخرجات. إجمالي الناتج المحلي هو مقياس هام لنمو الاقتصاد ورفاهية المواطنين.



٢٠١٥ ٢٠١٦ ٢٠١٧ ٢٠١٨ ٢٠١٩ ٢٠٢٠ ٢٠٢١ ٢٠٢٢ ٢٠٢٣ ٢٠٢٤ ٢٠٢٥

٤ و٢٠٢٤ ٢٠٢٣ ٢٠٢٢ ٢٠٢١ ٢٠٢٠ ٢٠١٩ ٢٠١٨ ٢٠١٧ ٢٠١٦ ٢٠١٥

31 ٢٠٢٤ ٢٠٢٣ ٢٠٢٢ ٢٠٢١ ٢٠٢٠ ٢٠١٩ ٢٠١٨ ٢٠١٧ ٢٠١٦ ٢٠١٥

٢٠٢٥	٢٠٢٤	٢٠٢٣	٢٠٢٢	٢٠٢١	٢٠٢٠	٢٠١٩	٢٠١٨	٢٠١٧	٢٠١٦	٢٠١٥
345,625,868	19,328,140	26,708,189	201,928,736	97,660,803	18,662,189	88,994,321	20,345,739	15,280,713	143,282,962	121,024,843
22,258,119	(6,963,552)	15,294,567	23,772,500	39,067,067						
316,450,424	115,868,059	24,328,110	125,632,699	50,621,556						
(90,821,088)	(29,071,922)	(20,351)	(53,167,880)	(8,560,935)						
(42,145,154)										
(132,966,242)										
46,983,428	13,023,661	10,504,251	22,583,124	872,392						
30,867,562	7,859,304	3,934,880	18,088,636	984,742						

31 بهمن ماه 1392

ردیف	شرح حساب	مبلغ	مبلغ	مبلغ	مبلغ	مبلغ
263,621,713	18,126,969	23,614,193	134,983,886	86,896,665	واریز	واریز
120,959,393	15,770,261	17,170,842	68,783,327	19,234,963	حقوق و مزایای پرداختی	حقوق و مزایای پرداختی
(90,006,864)					کسب و درآمد غیر عملیاتی	کسب و درآمد غیر عملیاتی
30,952,529					واریزهای سرمایه‌گذاری	واریزهای سرمایه‌گذاری
(4,725,932)					کسب و درآمد عملیاتی	کسب و درآمد عملیاتی
26,226,597					سود خالص	سود خالص
297,906,922	95,901,814	22,508,981	105,855,492	73,640,635	سود عملیاتی	سود عملیاتی
(90,807,429)	26,928,210	75,928	58,141,990	5,661,301	سود خالص	سود خالص
(66,379,076)					سود خالص	سود خالص
(157,186,505)					سود خالص	سود خالص
41,463,353	2,656,923	5,598,503	30,440,475	2,767,452	سود عملیاتی	سود عملیاتی
23,592,840	8,076,556	3,088,240	11,574,411	853,633	سود خالص	سود خالص

گزارش عملکرد مالی و عملیاتی سال 1392



5 جَوَائِزِ رِسْمِيَّةِي سَوِيَّةِي سَرِيحَ مَوَدِ

جَوَائِزِ رِسْمِيَّةِي سَوِيَّةِي سَرِيحَ مَوَدِ وَجَائِزِ كَلْبِيَّةِي سَرِيحَ مَوَدِ اَلْحَدِيَّةِي رَدِيَّةِي سَرِيحَ مَوَدِ

2002	2003	
23, 592, 840	30, 867, 562	مَوَدِ اَلْمَدْرَسَةِ اَلْمَدْرَسَةِ اَلْمَدْرَسَةِ اَلْمَدْرَسَةِ اَلْمَدْرَسَةِ (سَلْبِيَّةِي 12)
(398, 456)	524, 427	اَلْمَدْرَسَةِ (مَدْرَسَةِ) اَلْمَدْرَسَةِ اَلْمَدْرَسَةِ
9, 213, 196	13, 098, 458	اَلْمَدْرَسَةِ اَلْمَدْرَسَةِ اَلْمَدْرَسَةِ اَلْمَدْرَسَةِ
29, 032	6, 019, 672	رِسْمِيَّةِي رِسْمِيَّةِي رِسْمِيَّةِي رِسْمِيَّةِي
818, 405	830, 779	- مَدْرَسَةِ اَلْمَدْرَسَةِ
2, 202, 939	2, 777, 773	- اَلْمَدْرَسَةِ اَلْمَدْرَسَةِ
5, 214, 416	7, 564, 754	اَلْمَدْرَسَةِ اَلْمَدْرَسَةِ اَلْمَدْرَسَةِ (سَلْبِيَّةِي 6)
38, 500	66, 000	اَلْمَدْرَسَةِ اَلْمَدْرَسَةِ
27, 250	25, 700	اَلْمَدْرَسَةِ اَلْمَدْرَسَةِ
71, 640	95, 004	اَلْمَدْرَسَةِ اَلْمَدْرَسَةِ اَلْمَدْرَسَةِ
1, 594, 194	4, 847, 283	اَلْمَدْرَسَةِ اَلْمَدْرَسَةِ اَلْمَدْرَسَةِ
286, 037	-	اَلْمَدْرَسَةِ اَلْمَدْرَسَةِ اَلْمَدْرَسَةِ

6 اَلْمَدْرَسَةِ اَلْمَدْرَسَةِ اَلْمَدْرَسَةِ

2002	2003	اَلْمَدْرَسَةِ اَلْمَدْرَسَةِ اَلْمَدْرَسَةِ اَلْمَدْرَسَةِ
4, 026, 472	3, 402, 120	اَلْمَدْرَسَةِ اَلْمَدْرَسَةِ اَلْمَدْرَسَةِ
37, 717	89, 493	اَلْمَدْرَسَةِ اَلْمَدْرَسَةِ اَلْمَدْرَسَةِ
111, 627	2, 683, 695	اَلْمَدْرَسَةِ اَلْمَدْرَسَةِ اَلْمَدْرَسَةِ
96, 127	2, 325	اَلْمَدْرَسَةِ اَلْمَدْرَسَةِ اَلْمَدْرَسَةِ
50, 576	569, 857	اَلْمَدْرَسَةِ اَلْمَدْرَسَةِ اَلْمَدْرَسَةِ
891, 897	817, 264	اَلْمَدْرَسَةِ اَلْمَدْرَسَةِ اَلْمَدْرَسَةِ
5, 214, 416	7, 654, 754	
659	829	اَلْمَدْرَسَةِ اَلْمَدْرَسَةِ اَلْمَدْرَسَةِ اَلْمَدْرَسَةِ
461	580	اَلْمَدْرَسَةِ اَلْمَدْرَسَةِ
198	249	اَلْمَدْرَسَةِ اَلْمَدْرَسَةِ
659	829	



7- قریب رقومیں لائونڈری کر

2002	2003	
487, 858	1, 910, 498	میں سے کم سے کم لائونڈری کر
		میں سے کم سے کم لائونڈری کر:
517, 310	517, 310	- قریب لائونڈری کر
		میں سے کم سے کم لائونڈری کر:
(5, 731, 100)	(9, 391, 360)	- میں سے کم سے کم لائونڈری کر
(4, 725, 932)	(6, 963, 552)	

8- لائونڈری

میں سے کم سے کم لائونڈری کر میں سے کم سے کم لائونڈری کر میں سے کم سے کم لائونڈری کر میں سے کم سے کم لائونڈری کر میں سے کم سے کم لائونڈری کر

9- میں سے کم سے کم لائونڈری کر

میں سے کم سے کم لائونڈری کر میں سے کم سے کم لائونڈری کر میں سے کم سے کم لائونڈری کر میں سے کم سے کم لائونڈری کر میں سے کم سے کم لائونڈری کر

10- میں سے کم سے کم لائونڈری کر

میں سے کم سے کم لائونڈری کر میں سے کم سے کم لائونڈری کر میں سے کم سے کم لائونڈری کر میں سے کم سے کم لائونڈری کر میں سے کم سے کم لائونڈری کر

2002	2003	
26, 226, 597	39, 067, 067	میں سے کم سے کم لائونڈری کر
250, 000	250, 000	میں سے کم سے کم لائونڈری کر
104. 91	156. 27	میں سے کم سے کم لائونڈری کر

میں سے کم سے کم لائونڈری کر

26, 226, 597	39, 067, 067	میں سے کم سے کم لائونڈری کر
-	(23, 772, 500)	میں سے کم سے کم لائونڈری کر (9)
26, 226, 597	15, 294, 567	میں سے کم سے کم لائونڈری کر
104. 91	61. 18	میں سے کم سے کم لائونڈری کر

11- میں سے کم سے کم لائونڈری کر

میں سے کم سے کم لائونڈری کر میں سے کم سے کم لائونڈری کر میں سے کم سے کم لائونڈری کر میں سے کم سے کم لائونڈری کر میں سے کم سے کم لائونڈری کر



12- د پوښتنو او ځوابونو د لړۍ

نوم	د پوښتنې د شمېر	پوښتنو ژوند	پوښتنو شمېر	پوښتنو شمېر	پوښتنو شمېر	پوښتنو شمېر	پوښتنو شمېر	پوښتنو شمېر	پوښتنو شمېر
101,964,604	1,964,211	13,301,296	3,994,194	14,268,218	997,901	10,841,019	56,597,765	31 د پوښتنو شمېر د 2002 ز. د پوښتنو شمېر د پوښتنو شمېر	
38,092,490	366,645	3,413,885	1,881,494	30,440,479	285,525	1,382,487	321,975	پوښتنو شمېر د پوښتنو شمېر	
3,370,863		152,095	140,305		267,177	1,183,296	1,627,990	پوښتنو شمېر د پوښتنو شمېر د پوښتنو شمېر	
(20,408)			(7,447)				(12,961)	پوښتنو شمېر د پوښتنو شمېر	
(23,592,840)	(690,140)	(2,028,995)	(1,593,894)	(11,574,411)	(488,984)	(3,789,885)	(3,426,531)	پوښتنو شمېر د پوښتنو شمېر (5)	
119,814,709	1,640,716	14,838,281	4,414,652	33,134,286	1,061,619	9,616,917	55,108,238	پوښتنو شمېر د پوښتنو شمېر	
246,999,625	6,445,352	24,750,001	13,206,854	93,840,404	5,268,355	29,421,356	74,067,303	31 د پوښتنو شمېر د 2002 ز. د پوښتنو شمېر د پوښتنو شمېر	
(127,184,916)	(4,804,636)	(9,911,720)	(8,792,202)	(60,706,118)	(4,206,736)	(19,804,439)	(18,959,065)	پوښتنو شمېر د پوښتنو شمېر	
119,814,709	1,640,716	14,838,281	4,414,652	33,134,286	1,061,619	9,616,917	55,108,238	پوښتنو شمېر د پوښتنو شمېر	
119,814,709	1,640,716	14,838,281	4,414,652	33,134,286	1,061,619	9,616,917	55,108,238	31 د پوښتنو شمېر د 2003 ز. د پوښتنو شمېر د پوښتنو شمېر	
44,044,453	419,566	12,583,562	1,670,315	22,583,124	2,504,234	4,283,652	802,507	پوښتنو شمېر د پوښتنو شمېر	
2,938,975		2,131,503	4,965					پوښتنو شمېر د پوښتنو شمېر	
(993,727)	(10,389)	(863,123)				(120,215)		پوښتنو شمېر د پوښتنو شمېر	
(30,867,562)	(590,163)	(2,684,386)	(1,680,143)	(18,088,636)	(683,448)	(3,891,060)	(3,249,726)	پوښتنو شمېر د پوښتنو شمېر (5)	
134,936,848	1,459,730	26,005,837	4,409,789	37,628,774	2,882,405	9,889,294	52,661,019	پوښتنو شمېر د پوښتنو شمېر	
292,805,466	6,849,918	38,451,098	14,882,134	116,423,528	7,772,589	33,556,389	74,869,810	31 د پوښتنو شمېر د 2003 ز. د پوښتنو شمېر د پوښتنو شمېر	
(157,868,618)	(5,390,188)	(12,445,261)	(10,472,345)	(78,794,754)	(4,890,184)	(23,667,095)	(22,208,791)	پوښتنو شمېر د پوښتنو شمېر	
134,936,848	1,459,730	26,005,837	4,409,789	37,628,774	2,882,405	9,889,294	52,661,019	پوښتنو شمېر د پوښتنو شمېر	

12- ہرڈیکس، پورٹریٹ، اہل مہا و پورٹریٹ

(ر) ہرڈیکس، پورٹریٹ، اہل مہا و پورٹریٹ کے لئے سہ ماہی کی رقم (2002) 818,405 (پورٹریٹ) کے لئے رقم ہے۔

(س) ہرڈیکس، پورٹریٹ، اہل مہا و پورٹریٹ کے لئے سہ ماہی کی رقم (2002) 92,724,906 (پورٹریٹ) کے لئے رقم ہے۔

(س) ہرڈیکس، پورٹریٹ، اہل مہا و پورٹریٹ کے لئے سہ ماہی کی رقم (2002) 92,724,906 (پورٹریٹ) کے لئے رقم ہے۔

13- ٹریڈنگ، گولڈ، ہیرس، پورٹریٹ

2002	2003	
614,679	1,469,790	ٹریڈنگ، گولڈ، ہیرس، پورٹریٹ
4,225,974	1,843,660	ٹریڈنگ، گولڈ، ہیرس، پورٹریٹ
(3,370,863)	(2,938,975)	ٹریڈنگ، گولڈ، ہیرس، پورٹریٹ
-	(226)	ٹریڈنگ، گولڈ، ہیرس، پورٹریٹ
1,469,790	374,249	ٹریڈنگ، گولڈ، ہیرس، پورٹریٹ
-	374,249	ٹریڈنگ، گولڈ، ہیرس، پورٹریٹ
1,464,599	-	ٹریڈنگ، گولڈ، ہیرس، پورٹریٹ
5,191	-	ٹریڈنگ، گولڈ، ہیرس، پورٹریٹ
1,469,790	374,249	ٹریڈنگ، گولڈ، ہیرس، پورٹریٹ

14- گولڈ، پورٹریٹ، اہل مہا و پورٹریٹ

2002	2003	
2,389,302	12,026,802	گولڈ، پورٹریٹ، اہل مہا و پورٹریٹ
9,637,500		گولڈ، پورٹریٹ، اہل مہا و پورٹریٹ
	3,696,698	گولڈ، پورٹریٹ، اہل مہا و پورٹریٹ (25)
12,026,802	15,723,500	گولڈ، پورٹریٹ، اہل مہا و پورٹریٹ

گولڈ، پورٹریٹ، اہل مہا و پورٹریٹ کے لئے سہ ماہی کی رقم (2002) 818,405 (پورٹریٹ) کے لئے رقم ہے۔

گولڈ، پورٹریٹ، اہل مہا و پورٹریٹ کے لئے سہ ماہی کی رقم (2002) 92,724,906 (پورٹریٹ) کے لئے رقم ہے۔

گولڈ، پورٹریٹ، اہل مہا و پورٹریٹ کے لئے سہ ماہی کی رقم (2002) 92,724,906 (پورٹریٹ) کے لئے رقم ہے۔

دینار سہ ماہی سہ ماہی



15- المصارف والمؤسسات المالية - المصارف

2002	2003	
		مصارف المصارف والمؤسسات المالية
19,465,567	19,527,424	مصارف المصارف والمؤسسات المالية
	2,833,947	مصارف المصارف والمؤسسات المالية
4,466,762	6,699,341	مصارف المصارف والمؤسسات المالية
405,295		مصارف المصارف والمؤسسات المالية
24,337,624	29,060,712	

في عام 2004، تم تسجيل نمو في المصارف والمؤسسات المالية بنسبة 18% مقارنة بعام 2003. حيث بلغت إجمالي الأصول 29,060,712 مليون دينار، مقارنة بـ 24,337,624 مليون دينار في عام 2003. وتضمن هذا النمو زيادة في المصارف والمؤسسات المالية بنسبة 7%، حيث بلغت إجمالي الأصول 6,699,341 مليون دينار، مقارنة بـ 4,466,762 مليون دينار في عام 2003. كما شهدت المصارف والمؤسسات المالية نمواً بنسبة 12%، حيث بلغت إجمالي الأصول 2,833,947 مليون دينار، مقارنة بـ 19,527,424 مليون دينار في عام 2003. وأما المصارف والمؤسسات المالية، فقد شهدت نمواً بنسبة 31%، حيث بلغت إجمالي الأصول 24,337,624 مليون دينار، مقارنة بـ 19,465,567 مليون دينار في عام 2003.

16- المصارف والمؤسسات المالية - المصارف

2002	2003	
72,536	57,322	مصارف المصارف والمؤسسات المالية
19,188,984	11,695,662	مصارف المصارف والمؤسسات المالية
7,496,803	6,286,499	مصارف المصارف والمؤسسات المالية
31,599,790	28,918,188	مصارف المصارف والمؤسسات المالية
8,425	10,083	مصارف المصارف والمؤسسات المالية
401,177	197,000	مصارف المصارف والمؤسسات المالية
2,793,114	-	مصارف المصارف والمؤسسات المالية
61,560,829	47,164,754	

في عام 2004، تم تسجيل نمو في المصارف والمؤسسات المالية بنسبة 18% مقارنة بعام 2003. حيث بلغت إجمالي الأصول 47,164,754 مليون دينار، مقارنة بـ 61,560,829 مليون دينار في عام 2003.

2002	2003	
125,725	125,725	مصارف المصارف والمؤسسات المالية
61,686,554	47,290,479	مصارف المصارف والمؤسسات المالية

في عام 2004، تم تسجيل نمو في المصارف والمؤسسات المالية بنسبة 18% مقارنة بعام 2003. حيث بلغت إجمالي الأصول 47,290,479 مليون دينار، مقارنة بـ 61,686,554 مليون دينار في عام 2003.

17- ریسرچ ڈیپارٹمنٹ کے اخراجات

2002	2003	
		ریسرچ ڈیپارٹمنٹ کے اخراجات
	835,601	گرنٹس اور فنڈز
835,601	2,563,288	گرنٹس اور فنڈز کی ریسرچ
	(3,398,889)	ریسرچ ڈیپارٹمنٹ کے اخراجات
835,601	-	کل گرنٹس اور فنڈز

18- ریٹائرمنٹ کے اخراجات اور دیگر ریٹائرمنٹ کے اخراجات

2002	2003	
17,555,562	34,707,356	ریٹائرمنٹ کے اخراجات
45,777,978	27,050,266	ریٹائرمنٹ کے اخراجات اور دیگر ریٹائرمنٹ کے اخراجات
1,758,452	1,712,295	دیگر ریٹائرمنٹ کے اخراجات
823,849	853,582	ریٹائرمنٹ کے اخراجات اور دیگر ریٹائرمنٹ کے اخراجات
65,915,841	64,323,499	

ریٹائرمنٹ کے اخراجات اور دیگر ریٹائرمنٹ کے اخراجات کی تفصیلات درج ذیل ہیں: 2002 کے لیے 576,917 (گرنٹس) اور 542,349 (گرنٹس) کے لیے 2002 کے لیے 311,233 (گرنٹس) اور 246,932 (گرنٹس) کے لیے۔

19- فوری اور غیر فوری اخراجات

2002	2003	
11,820,001	24,741,137	فوری اور غیر فوری اخراجات

فوری اور غیر فوری اخراجات کی تفصیلات درج ذیل ہیں: فوری اور غیر فوری اخراجات اور غیر فوری اخراجات کی تفصیلات درج ذیل ہیں:

2002	2003	
11,820,001	24,741,137	فوری اور غیر فوری اخراجات
(36,586,144)	(12,479,820)	غیر فوری اور غیر فوری اخراجات (21)
(24,766,143)	12,261,317	

20- دیگر ریٹائرمنٹ کے اخراجات اور دیگر ریٹائرمنٹ کے اخراجات

2002	2003	
26,170,659	26,463,546	دیگر ریٹائرمنٹ کے اخراجات
3,045,644	3,446,196	دیگر ریٹائرمنٹ کے اخراجات
32,039,871	9,783,597	دیگر ریٹائرمنٹ کے اخراجات
61,256,174	39,693,339	

دیگر ریٹائرمنٹ کے اخراجات اور دیگر ریٹائرمنٹ کے اخراجات کی تفصیلات درج ذیل ہیں: 2002 کے لیے 3,992,968 (گرنٹس) اور 4,346,620 (گرنٹس) کے لیے 2002 کے لیے 2,844,588 (گرنٹس) اور 3,283,003 (گرنٹس) کے لیے 2002 کے لیے 3,933,990 (گرنٹس) اور 1,427,813 (گرنٹس) کے لیے 2002 کے لیے 14,303,186 (گرنٹس) اور 724,161 (گرنٹس) کے لیے 2002 کے لیے 6,965,139 (گرنٹس) اور 6,965,139 (گرنٹس) کے لیے۔

12 رازمندی دې نوسو نوسو (2003 - 1992)

2003	2002	2001	2000	1999	1998	نوموتېر جوموتېر
345.62	264.62	229.62	167.53	170.02	165.76	نوموتېر جوموتېر
202.34	124.13	104.66	77.21	81.17	76.11	جومي د نوموتېر نوسو نوسو
143.28	140.50	124.95	90.32	88.85	89.65	جومي د نوموتېر نوسو نوسو
121.02	85.35	69.34	46.08	42.34	42.01	جومي د نوموتېر نوسو نوسو
22.26	55.15	55.61	44.24	46.51	47.64	نوموتېر
6.96	5.73	6.46	4.15	0.96	0.83	نوموتېر د نوموتېر نوسو نوسو
15.29	49.42	49.15	40.09	45.55	46.81	نوموتېر (نوموتېر نوسو نوسو نوسو)
-	23.59	22.54	20.70	18.29	15.68	نوموتېر نوسو نوسو
15.29	25.83	26.61	19.39	27.26	31.13	نوموتېر نوسو نوسو نوسو
23.77	0.40	0.12			0.28	نوموتېر جومي د نوموتېر نوسو نوسو
-		4.68				نوموتېر نوسو نوسو نوسو د نوموتېر نوسو نوسو
39.06	26.22	21.82	19.39	27.26	30.85	نوموتېر نوسو نوسو
180.09	157.77	105.09	113.74	75.28	51.26	نوموتېر نوسو نوسو
136.36	140.13	107.54	76.30	81.09	43.50	جومي د نوموتېر نوسو نوسو
84.97	116.88	65.73	55.74	56.01	24.34	جومي د نوموتېر نوسو نوسو
51.39	23.26	41.81	20.56	16.01	19.06	نوموتېر نوسو نوسو
231.48	181.03	146.90	134.30	91.29	70.32	جومي د نوموتېر نوسو نوسو (نوموتېر نوسو نوسو نوسو)
183.48	140.72	120.74	105.18	91.29	69.53	نوموتېر نوسو نوسو
231.48	181.03	146.90	134.30	91.29	70.32	نوموتېر نوسو نوسو نوسو
6.75	6.25	6.25	5.50	5.50	5.00	نوموتېر نوسو نوسو
32.31	19.97	15.57	13.89	21.76	25.85	نوموتېر نوسو نوسو
27.00	25.00	25.00	22.00	22.00	20.00	نوموتېر نوسو نوسو (نوموتېر)
24.10	20.06	19.32	19.74	33.90	54.50	نوموتېر نوسو نوسو %
18.94	16.00	15.52	17.19	33.73	53.35	نوموتېر نوسو نوسو %
12.50	12.50	12.50	12.50	12.50	12.50	نوموتېر نوسو نوسو

د نوموتېر نوسو نوسو

22- تیسری سہ ماہی سرچ

تیسری سہ ماہی سرچ کے نتائج

انٹرنیشنل ڈیولپمنٹ بئنک آف وورلڈ نے تیسری سہ ماہی سرچ کے نتائج کی جانچ پڑتال کی اور 9,056,722 امریکی ڈالروں پر رپورٹ جاری کی۔

تیسری سہ ماہی سرچ کے نتائج

تیسری سہ ماہی سرچ کے نتائج میں انٹرنیشنل ڈیولپمنٹ بئنک آف وورلڈ نے تیسری سہ ماہی سرچ کے نتائج کی جانچ پڑتال کی اور 9,056,722 امریکی ڈالروں پر رپورٹ جاری کی۔

23- تیسری سہ ماہی سرچ کے نتائج

تیسری سہ ماہی سرچ کے نتائج

تیسری سہ ماہی سرچ کے نتائج میں انٹرنیشنل ڈیولپمنٹ بئنک آف وورلڈ نے تیسری سہ ماہی سرچ کے نتائج کی جانچ پڑتال کی اور 9,056,722 امریکی ڈالروں پر رپورٹ جاری کی۔

24 - اگلی سہ ماہی سرچ

تاریخ	برائے سہ ماہی سرچ	تاریخ
31 دسمبر 2002	250,000	12,500,000
31 دسمبر 2003	250,000	12,500,000

اگلی سہ ماہی سرچ کے نتائج میں انٹرنیشنل ڈیولپمنٹ بئنک آف وورلڈ نے تیسری سہ ماہی سرچ کے نتائج کی جانچ پڑتال کی اور 9,056,722 امریکی ڈالروں پر رپورٹ جاری کی۔

25- چوتھی سہ ماہی سرچ کے نتائج

چوتھی سہ ماہی سرچ کے نتائج

2002	2003	تاریخ
-	-	1 دسمبر
-	3,696,698	14 دسمبر
-	3,696,698	31 دسمبر

26- پانچویں سہ ماہی سرچ کے نتائج

پانچویں سہ ماہی سرچ کے نتائج میں انٹرنیشنل ڈیولپمنٹ بئنک آف وورلڈ نے تیسری سہ ماہی سرچ کے نتائج کی جانچ پڑتال کی اور 9,056,722 امریکی ڈالروں پر رپورٹ جاری کی۔

2002	2003	تاریخ
26,226,597	15,294,567	1 دسمبر
23,592,840	30,867,562	12 دسمبر
(398,456)	524,427	13 دسمبر
(1,005,168)	(2,427,808)	14 دسمبر
5,731,100	9,391,360	15 دسمبر
(2,984,285)	1,592,342	16 دسمبر
(22,740,965)	14,396,075	17 دسمبر
31,333,110	(16,106,902)	18 دسمبر
	835,601	19 دسمبر
59,754,773	54,367,224	20 دسمبر

27- تیسری سہ ماہی سرچ کے نتائج

تیسری سہ ماہی سرچ کے نتائج میں انٹرنیشنل ڈیولپمنٹ بئنک آف وورلڈ نے تیسری سہ ماہی سرچ کے نتائج کی جانچ پڑتال کی اور 9,056,722 امریکی ڈالروں پر رپورٹ جاری کی۔

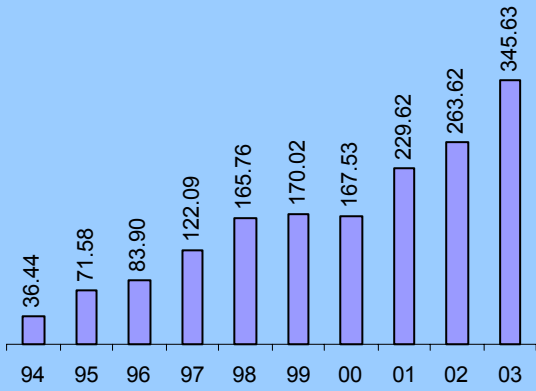
دینار سہ ماہی سرچ سروس



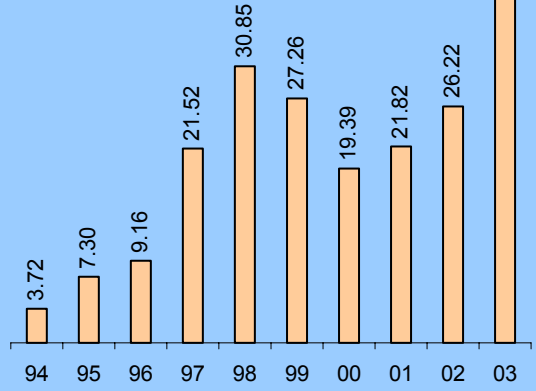
1997	1996	1995	1994	1993	1992	مجموعه درآمدها
122.09	83.90	71.58	36.44	36.18	30.53	درآمدهای غیر دولتی
57.92	41.07	42.11	17.40	18.71	15.34	درآمدهای دولتی
64.17	42.83	29.47	19.04	17.47	15.19	درآمدهای دولتی غیر دولتی
31.24	26.28	17.46	11.95	12.77	9.59	درآمدهای دولتی
32.93	16.55	12.01	7.09	4.70	5.60	درآمدهای دولتی
0.84	0.84	0.78	0.30	0.19	0.33	درآمدهای دولتی غیر دولتی
32.09	15.71	11.23	6.79	4.51	5.27	درآمدهای دولتی غیر دولتی (مجموعه)
10.57	6.55	3.93	3.07	2.69	3.23	درآمدهای دولتی
21.52	9.16	7.30	3.72	1.82	2.04	درآمدهای دولتی غیر دولتی و درآمدهای دولتی
21.52	9.16	7.30	3.72	1.82	2.04	مجموعه درآمدها
40.49	26.47	18.88	16.23	13.08	15.61	درآمدهای دولتی غیر دولتی
35.14	25.46	24.38	17.54	24.38	21.20	درآمدهای دولتی غیر دولتی
30.30	24.51	21.50	14.51	17.72	15.90	درآمدهای دولتی غیر دولتی
4.84	0.95	2.88	3.03	6.66	5.30	درآمدهای دولتی غیر دولتی
45.33	27.42	21.76	19.26	19.74	20.91	درآمدهای دولتی غیر دولتی (مجموعه)
43.68	26.17	20.50	16.20	14.94	16.30	درآمدهای دولتی غیر دولتی
45.33	27.42	21.76	19.26	19.74	20.91	مجموعه درآمدهای دولتی غیر دولتی
4.00	3.50	3.00	2.25	2.00	1.75	درآمدهای دولتی غیر دولتی
17.52	5.66	4.30	1.47	0.18	0.29	درآمدهای دولتی غیر دولتی
16.00	14.00	12.00	9.00	8.00	7.00	مجموعه درآمدهای دولتی غیر دولتی (مجموعه)
61.61	39.25	39.78	23.89	11.65	12.77	درآمدهای دولتی غیر دولتی
59.16	37.25	35.59	19.08	8.95	7.84	درآمدهای دولتی غیر دولتی
12.50	12.50	12.50	12.50	12.50	12.50	درآمدهای دولتی غیر دولتی



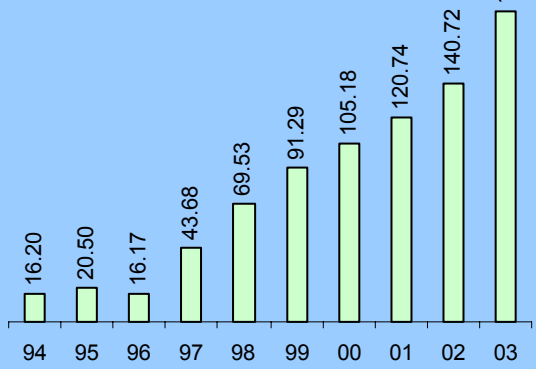
تَعْمُورُ وَ تَرَدِیَ (جَوَدِیَ تَرَدِیَ)



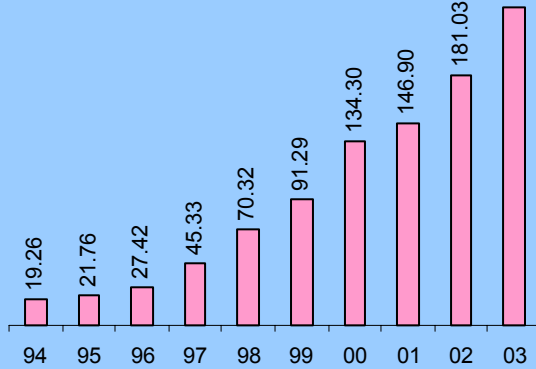
سَوَدِیَ وَ تَرَدِیَ (جَوَدِیَ تَرَدِیَ)



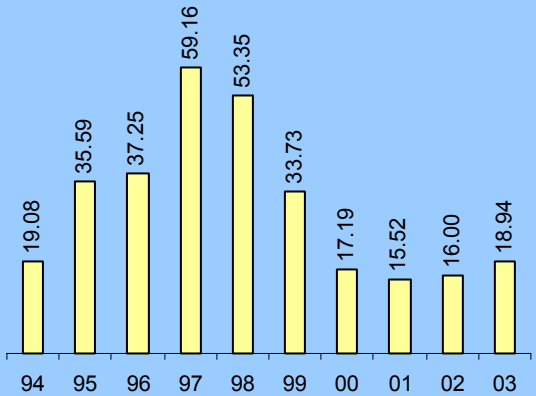
بَرَدِیَ وَ تَرَدِیَ (جَوَدِیَ تَرَدِیَ)



جَوَدِیَ وَ تَرَدِیَ (جَوَدِیَ تَرَدِیَ)



جَوَدِیَ وَ تَرَدِیَ (جَوَدِیَ تَرَدِیَ)



بَرَدِیَ وَ تَرَدِیَ (جَوَدِیَ تَرَدِیَ)

